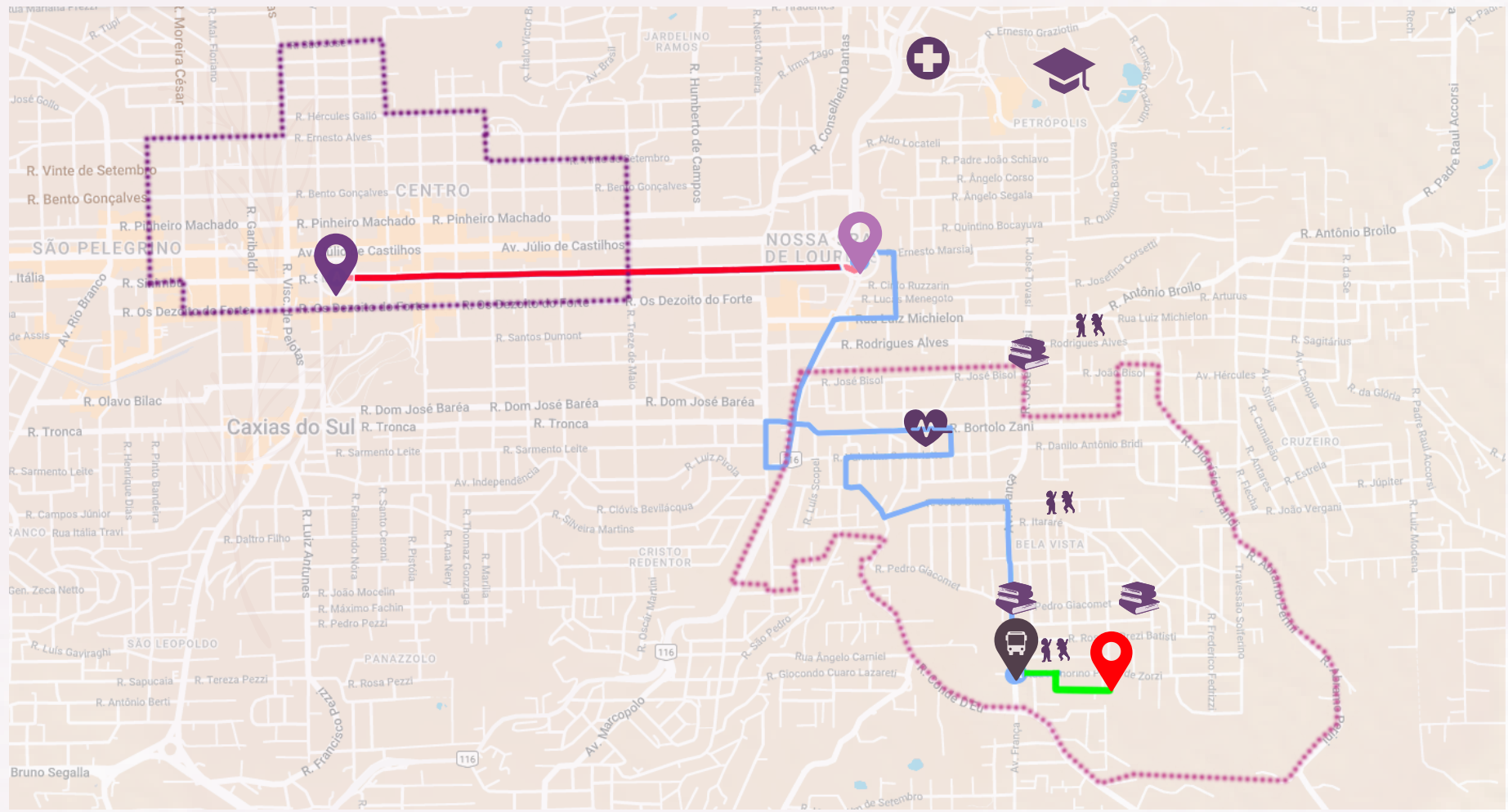


Terreno



Fonte: Google Maps
modificado pela autora

- Bairro Centro
- Bairro Bela Vista
- Trajeto ônibus linha vermelha
- Trajeto ônibus Bairro
- Trajeto a pé para terreno

QUADRA 3090
LOTE 11
ÁREA 4050 m²
18 de Testada para Rua

Requisitos necessários no entorno:

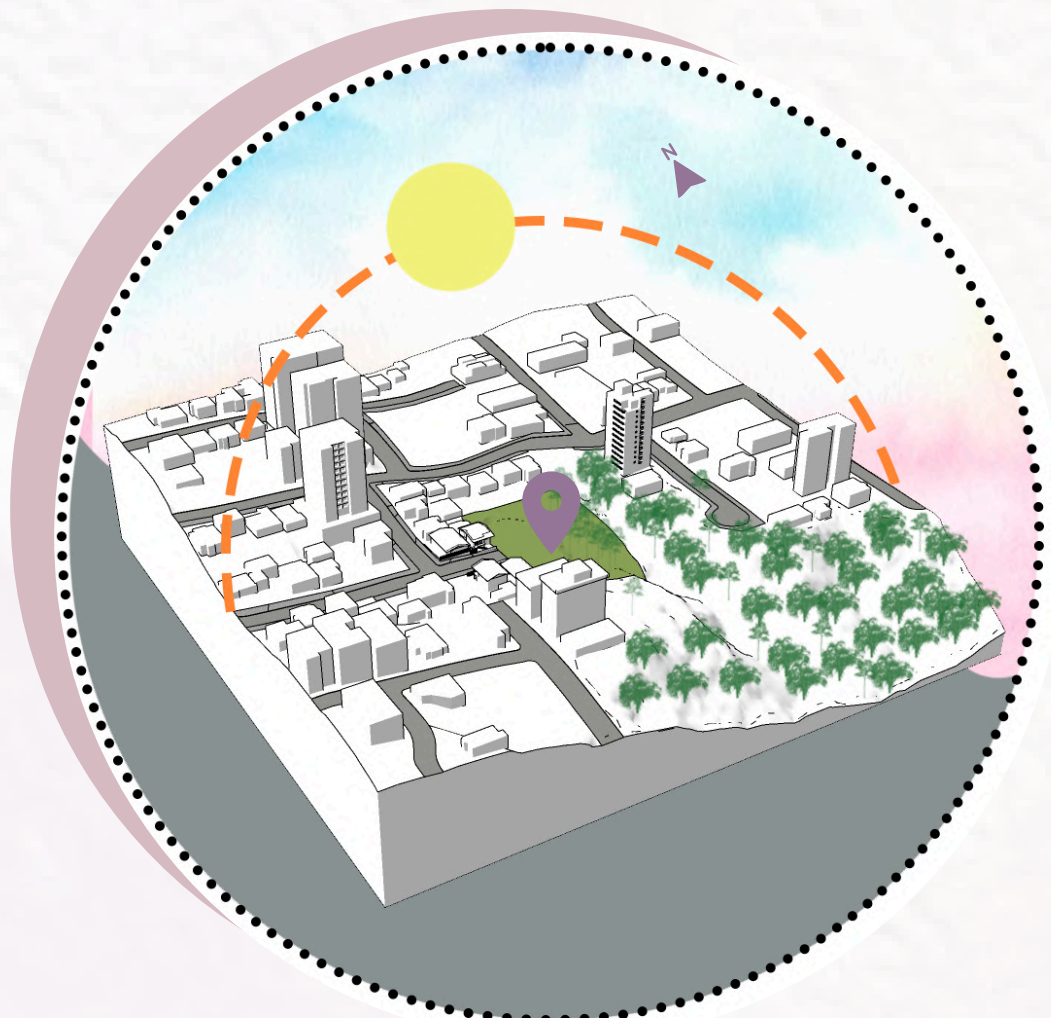
- Hospital
- Escola de ED. Infantil
- Praça Dante Alighieri
- Universidade
- Escola de Ens. Fundamental
- EPI Imigrante
- UBS
- Ponto de Ônibus
- Terreno

É um terreno público, atualmente possui uma cancha de bocha e uma pista de caminhada

O equipamento por ser de caráter público, baseou para que a escolha de terreno fosse de domínio público também. Entre os terrenos públicos disponíveis, o Bairro Bela Vista se tornou o que melhor atende às necessidades.

Como pontos principais para escolha:

- Um lugar seguro;
- Longe da centralidade mas de fácil acesso;
- Topografia favorável para o acesso acessível
- Próximo a itens essenciais como escolas e para de ônibus.



Forças

Terreno Público
Bairro Residencial
Segurança
Fácil acesso com transporte público
Boa parte do terreno plano
Área de vegetação
Próximo a UBS, hospital e escolas
Orientação solar favorável;

Oportunidades

Melhoria de transporte público
OPORTUNIDADE VISUAL

Fraquezas

Longe da centralidade da cidade
Fachada estreita em relação a rua
Limitações do terreno

Ameaças

Longe da centralidade da cidade
Dependência de transporte público

Conceito

F Força e Feminismo

L Liberdade

O Oportunidade

R Reconstrução

E Empatia

S Suporte e Segurança

C Capacitação

E Empoderamento

R Respeito

Florescimento Integral: O centro busca promover o florescimento integral das mulheres, não apenas oferecendo abrigo e assistência básica, mas também trabalhando para o seu desenvolvimento emocional, psicológico, social e profissional.

Empoderamento: Valoriza-se o empoderamento feminino em todas as suas formas, incentivando as mulheres a reconhecerem sua própria força e capacidade de transformação.

Acolhimento Respeitoso: O ambiente é caracterizado por um acolhimento respeitoso, onde cada mulher é ouvida, valorizada em sua singularidade e apoiada em suas necessidades específicas.

Autonomia e Autodeterminação: Promove-se a independência e a capacidade de tomar decisões das mulheres, capacitando-as a construir seus próprios caminhos e a determinar seus destinos.

Rede de Apoio: Além do apoio direto às mulheres, o centro busca estabelecer uma rede de apoio ampla, envolvendo profissionais qualificados, voluntários engajados e parcerias com instituições e organizações locais.

Visão de Futuro: O centro não apenas oferece suporte imediato, mas também incentiva as mulheres a vislumbrarem um futuro promissor, com oportunidades de capacitação, inserção no mercado de trabalho e projetos de vida significativos.

O Centro é um espaço para que cada mulher que passa por esse espaço encontre as condições necessárias não apenas para sobreviver, mas para florescer o que lhes foi podado.

Diretrizes e Estratégias



SEGURANÇA: de maior relevância o acesso ao próprio terreno que possibilita um acesso controlado a edificação, uma recepção central organiza os fluxos e mantém a privacidade. De forma que o projeto também é voltado para dentro e para o exterior interno do terreno.



SEPARAÇÃO DE ZONAS: organização em blocos que direcionam os usos:
1. Atendimento de forma inicial, fase onde a vítima está em seu estado mais vulnerável
2. Bloco de Serviços com acesso individual
3. Bloco de Circulação - conexão entre as salas de capacitação, ambientes de permanência e habitação
4. Bloco de Habitação individual - possibilidade de quartos individuais = privacidade e individualidade



JARDINS INTERNOS E PÁTIOS
Trazer o verde para dentro dos ambientes, garantindo melhor ventilação, iluminação e privacidade com o exterior



FLORESCE
Florescer o potencial de cada mulher em um ambiente onde ela possa ser atendida de forma completa, desde a fase inicial até o momento dela retornar a sua vida mais preparada. ATENDIMENTO > ACOLHIMENTO > CAPACITAÇÃO

Programa de Necessidades

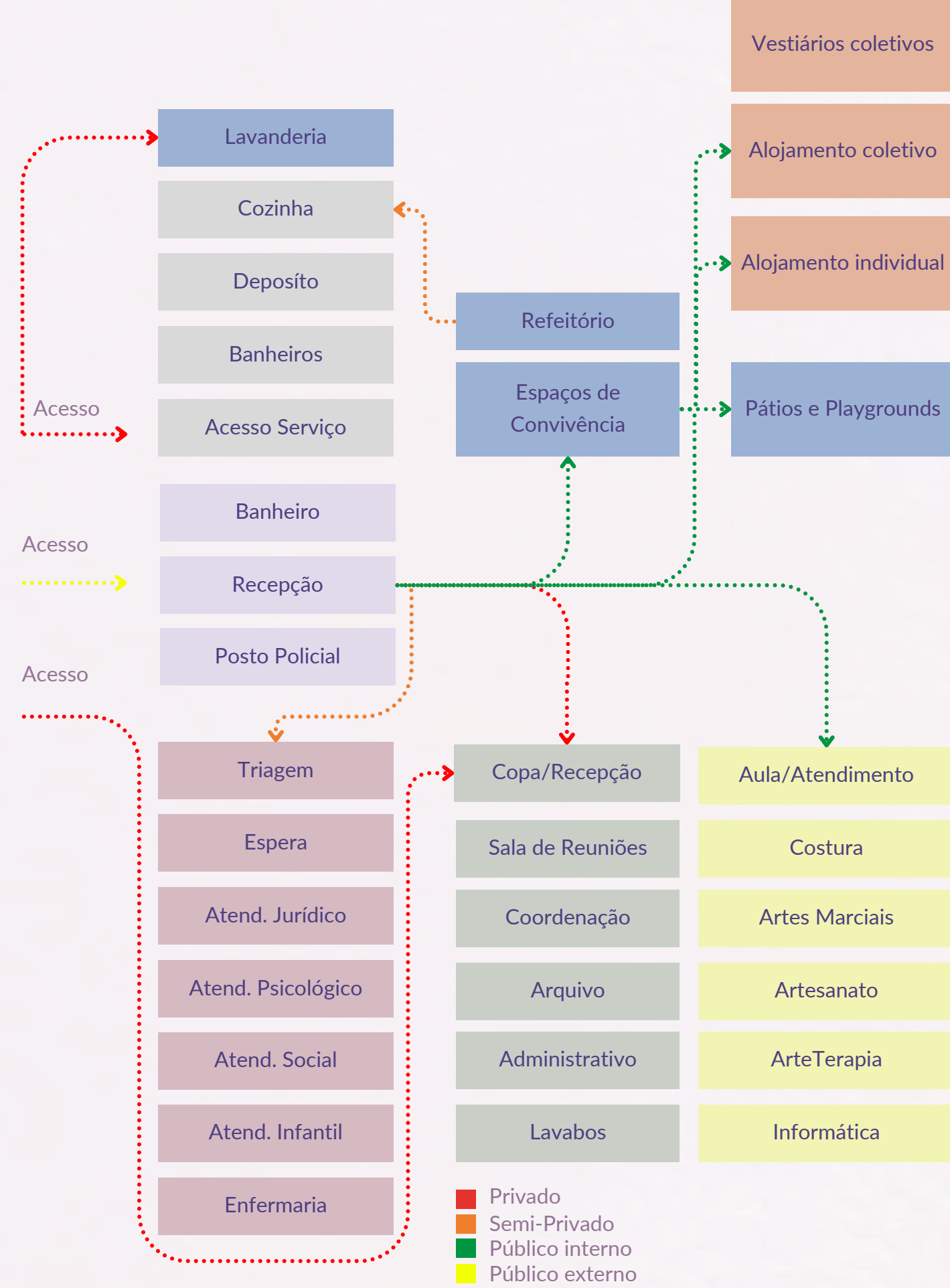
Zona	Ambiente	Quant.	Área	Área total
Recepção	Sala de Espera	1	61,30 m²	65,55 m²
	Banheiro	1	4,25 m²	
Atendimento	Espera	2	6,25 m²	106,25 m²
	Triagem	1	8,75 m²	
	Atendimento Jurídico	1	8,75 m²	
	Atendimento Psicológico	2	12,50 m² cada	
	Atendimento Social	2	12,50 m² cada	
	Atendimento Infantil	1	17,50 m²	
	Enfermaria	1	8,75 m²	
Coordenação/Administração	Coordenação	1	11,40 m²	150 m²
	Arquivo	1	7,90 m²	
	Sala de Reuniões	1	23,52 m²	
	Copa	1	23,89 m²	
	Lavabos	2	2,59 m² cada	
Áreas Comuns	Administrativo	1	63,27 m²	705,50 m²
	Refeitório	1	75 m²	
	Espaço de permanência 1	1	110,95 m²	
	Espaço de permanência 2	1	317,95 m²	
	Lavanderia	1	11,60 m²	
	Jardim 1	1	50 m²	
	Jardim 2	1	55 m²	
	Espaço Pet	1	70 m²	
	Brinquedoteca	1	15 m²	
	Costura	1	25,00 m²	
Oficinas	Artesanato	1	25,00 m²	150 m²
	Arte-terapia	1	25,00 m²	
	Artes Marciais	1	25,00 m²	
	Aula/ atendimento em grupo	1	25,00 m²	
	Informática	1	23,52 m²	
	Cozinha	1	49,85 m²	
Serviços	Despensa	1	6 m²	60,00 m²
	Banheiros	2	4,15 m²	
	Quartos individuais com banheiro ind.	16	20 m²	
Alojamentos	Habitação coletiva	1	145 m²	915, m² com espaços de permanência nos corredores
	Vestibário coletivo	1	35,65 m²	
Total				2206,00 m²

Permitido

Zona Residencial 5
IA: 1,2 - 4860,00
TO: 80% - 3220,00
TP: 20% - 810 m²
Afastamento Frontal: 4m

Efetivo

IA: 0,54 - 2206,00
TO: 36,82% - 1478,00m²
TP: 49% - 2000 m²
Afastamento Frontal: 4m



Fluxos



- Privado
- Semi-Privado
- Público interno
- Público externo