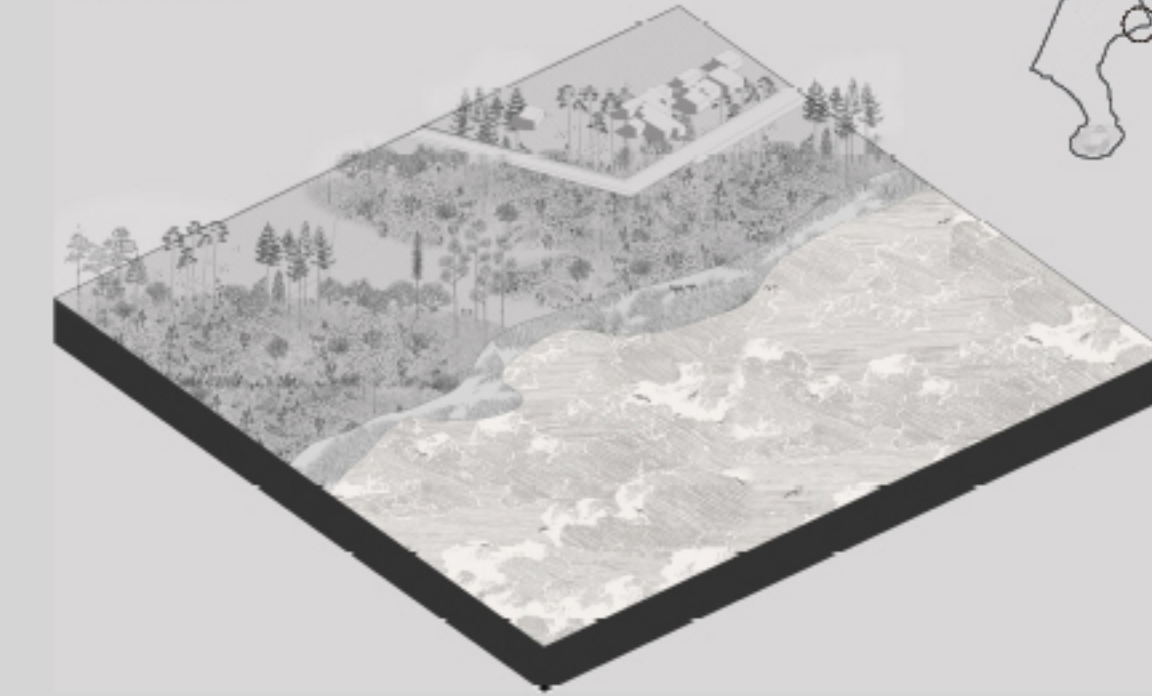
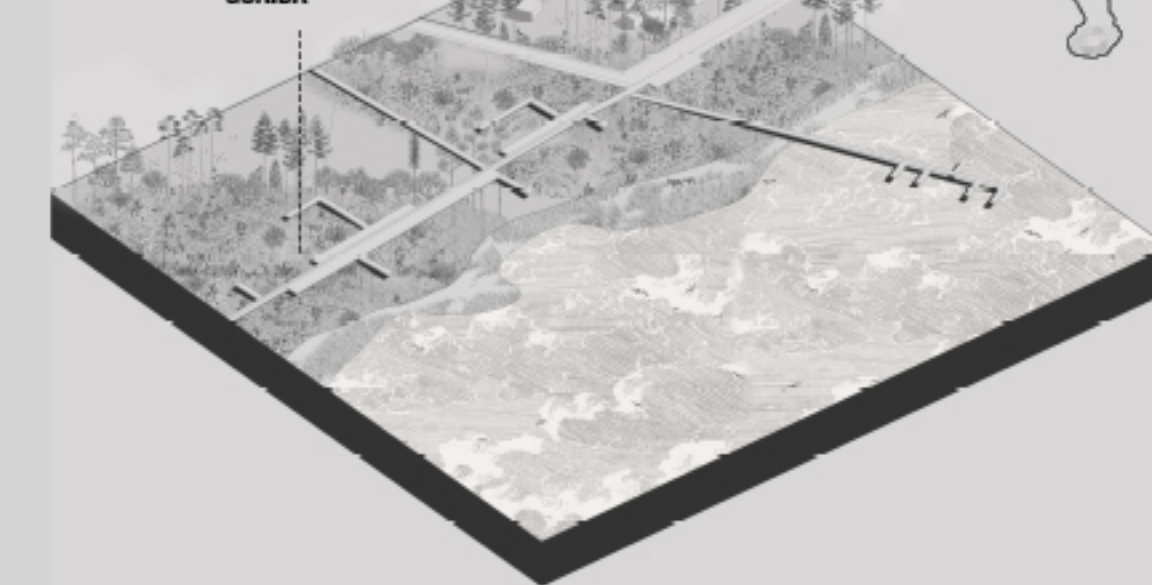


TERRENO

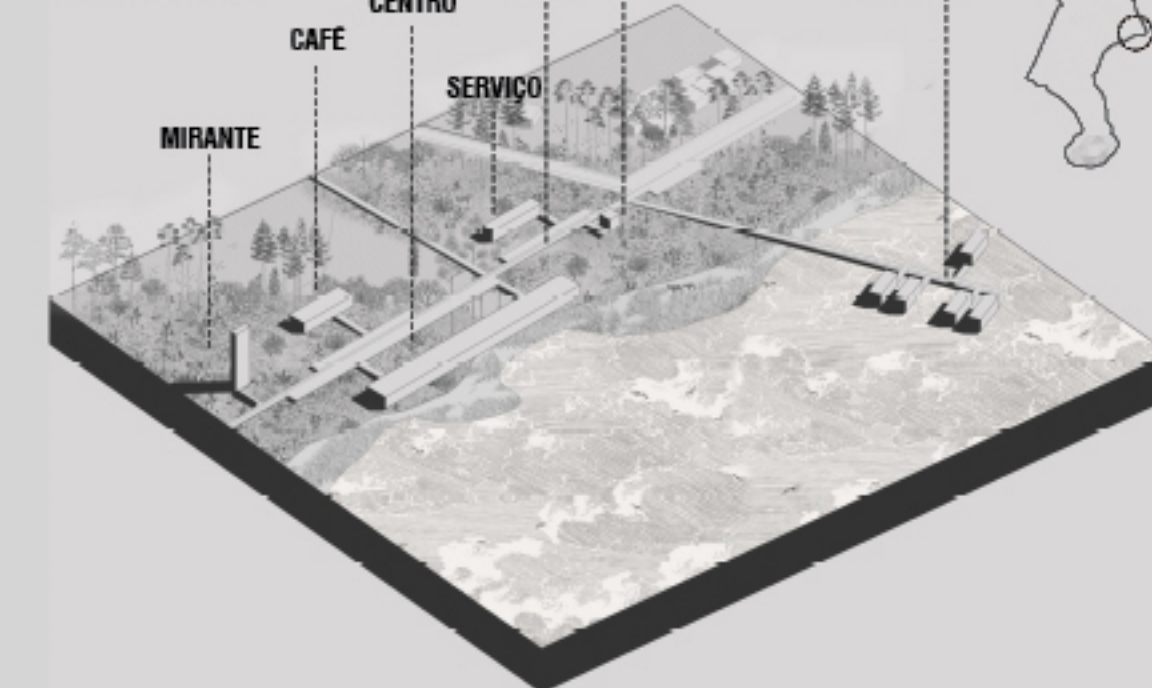


PASSARELAS

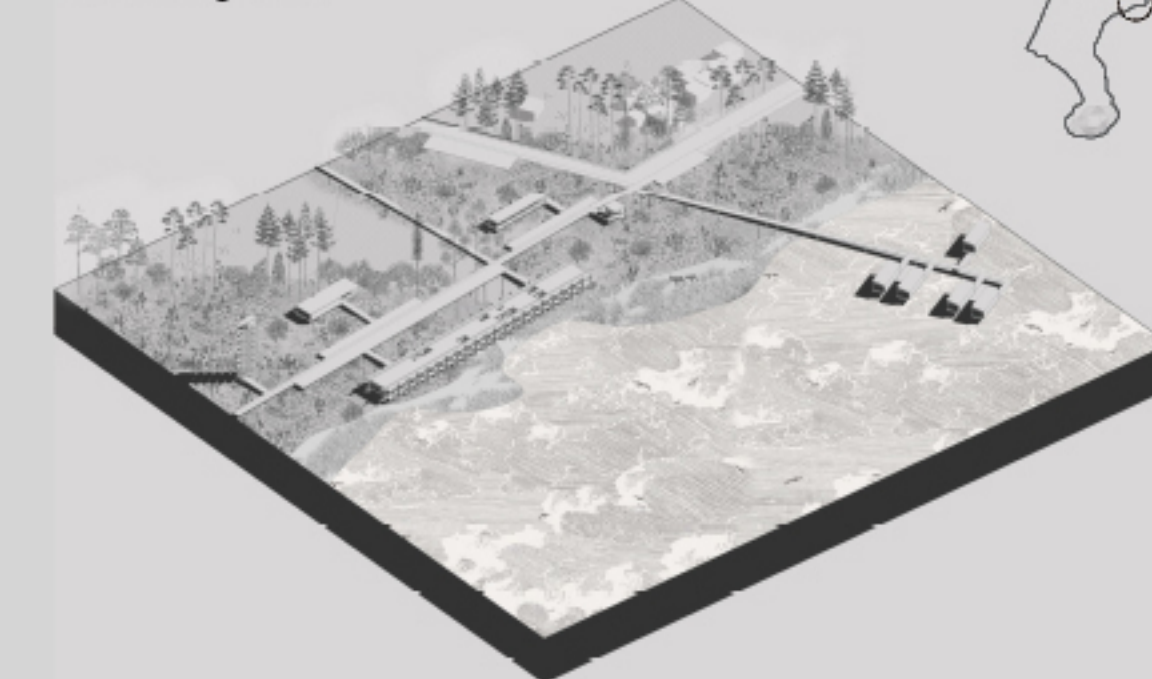
PASSARELAS ESTÃO A 4 METROS DO NÍVEL DO GUAIBA



VOLUMES



EDIFICAÇÕES



CENTRO ECOLÓGICO
S/E



01 - AUDITÓRIO	107m²	13 - LAVANDERIA	14m²	24 - MIRANTE	25m²
02 - HALL 01	43m²	14 - ENFERMARIA	14m²	25 - PRAÇA DE ACESSO - BIKE	300m²
03 - BANHEIROS	28m²	15 - HALL 02	43m²	26 - PRAÇA DE ACESSO - BIKE	300m²
04 - DEPÓSITOS	14m²	16 - LABORATÓRIO	107m²	27 - GUARITA	25m²
05 - PÁTIO INTERNO	43m²	17 - DESPENSA	6m²	28 - PRAÇA	300m²
06 - SALA DE REUNIÕES	22m²	18 - HALL DE SERVIÇO	6m²	29 - RESERVATÓRIOS	50m²
07 - DIRETORIA	22m²	19 - PÁTIO DE SERVIÇO	40m²	30 - SPLITS AR CONDICIONADO	25m²
08 - SECRETARIA 01	22m²	20 - COZINHA	15m²	31 - LOXO / COMPOSTEIRA	25m²
09 - SECRETARIA SEMA	22m²	21 - BANHEIROS	15m²	32 - GERADORES / INVER-	25m²
10 - SALA DE ESTUDOS	22m²	22 - LOUNGE EXTERNO	54m²	33 - ATRAQUE BARCOS	-
11 - COPA	44m²	23 - PRAÇA	44m²	34 - CABANAS	70m²
12 - SALAS DE AULA	44m²				

PRÊMIO IAB RS - turmas 2023



3/4