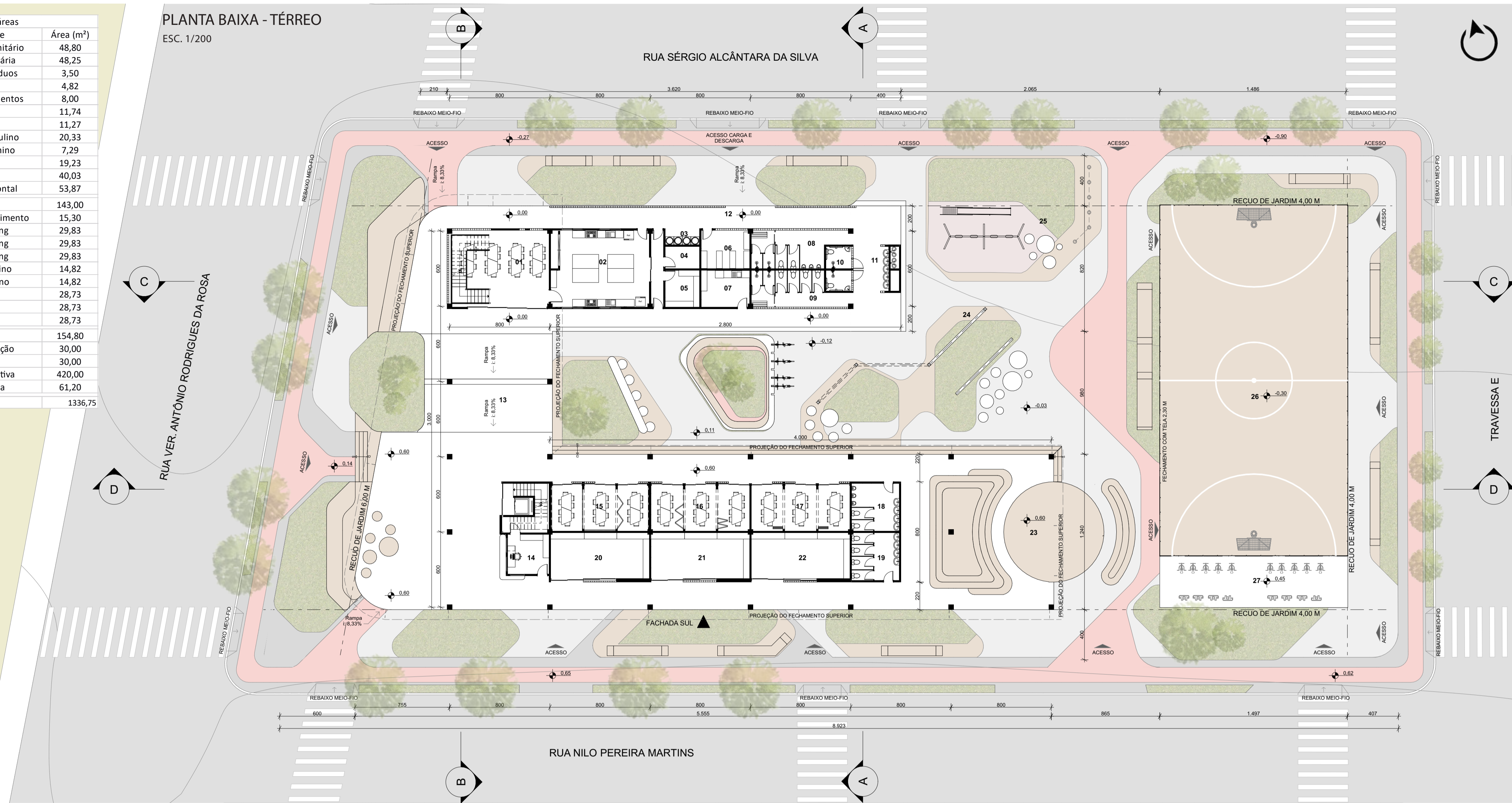


CORTE PERSPECTIVADO SEM ESC.



Tabela de áreas		
Nº	Ambiente	Área (m²)
<b>Sector de serviços</b>		
1	Refeitório comunitário	48,80
2	Cozinha comunitária	48,25
3	Depósito de resíduos	3,50
4	Câmara fria	4,82
5	Depósito de alimentos	8,00
6	Almoxarifado	11,74
7	DML	11,27
8	Sanit/vest. Masculino	20,33
9	Sanit/vest. Feminino	7,29
10	Sanitários PCD	19,23
11	Lavatório	40,03
12	Circulação horizontal	53,87
<b>Sector público - comercial</b>		
13	Saguão	143,00
14	Central de atendimento	15,30
15	Salas de coworking	29,83
16	Salas de coworking	29,83
17	Salas de coworking	29,83
18	Sanitário masculino	14,82
19	Sanitário feminino	14,82
20	Sala comercial	28,73
21	Sala comercial	28,73
22	Sala comercial	28,73
<b>Recre. e esport</b>		
23	Anfiteatro	154,80
24	Espaço de recreação	30,00
25	Playground	30,00
26	Quadrapoliesportiva	420,00
27	Academia externa	61,20
<b>Total</b>		<b>1336,75</b>

PLANTA BAIXA - TÉRREO ESC. 1/200



Praça central do Centro Cmunitário, local de convivência, destacando a espacialidade e conexão do externo com o interno.



Circulação horizontal de acesso as salas de coworking, destaca a espacialidade e conexão do externo com o interno.



Ambiente coworking, imagem representando os três módulos unidos, ampliando o ambiente, permitindo o uso com maior público.

FACHADA SUL ESC. 1/200



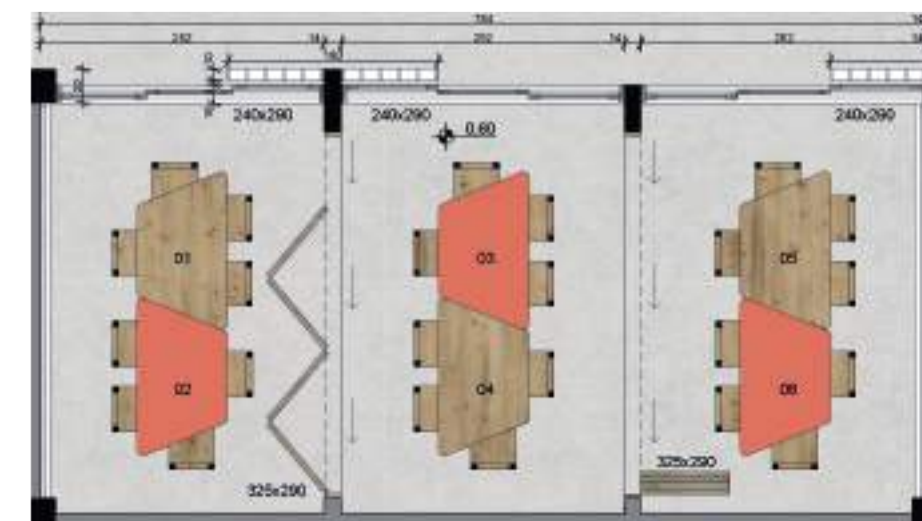
- Claraboia do tipo lanternim, abertura vertical sentido norte-sul
- Fechamento externo com estrutura metálica e tela expandida
- Sistema construtivo pilar e viga pré-moldado
- Plantio de árvores frutíferas no lote

CORTE DD ESC. 1/200




- |                          |                          |
|--------------------------|--------------------------|
| 1 Espaço de convivência  | 8 Hall                   |
| 2 Biblioteca comunitária | 9 Salas de coworking     |
| 3 Sala multiuso          | 10 Salas de coworking    |
| 4 Sala multiuso          | 11 Salas de coworking    |
| 5 Sala multiuso          | 12 Sanitários masculinos |
| 6 Sanitário masculino    | 13 Anfiteatro            |
| 7 Depósito               | 14 Quadra poliesportiva  |

PLANTA BAIXA - COWORKING 01 SEM ESC.



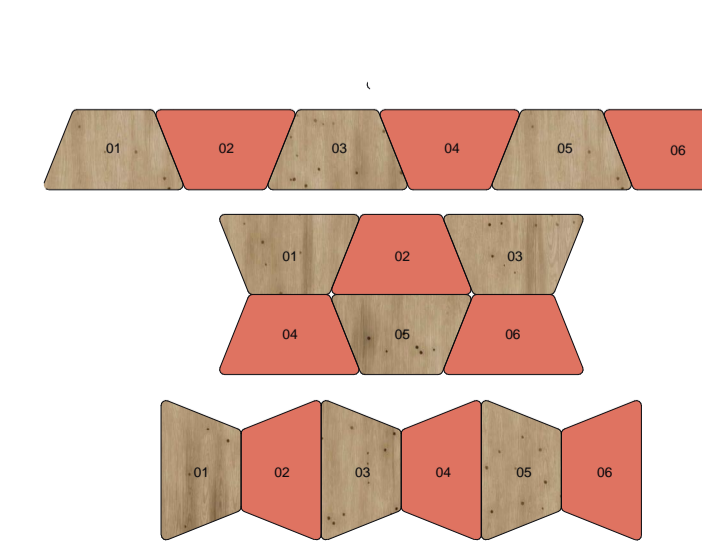
PROPOSTA DE LAYOUT 01 SEM ESC.




PROPOSTA DE LAYOUT 02 SEM ESC.



DISPOSIÇÃO DAS MESAS



MATERIALIDADE



MOBILIÁRIO



Mesa steel no estilo industrial com tampo com 15mm em MDP BP acetinado em forma de trapézio.

PRÊMIO IAB RS - turmas 2023

3/4