MAWÉ
マウェ ブラジル
2025

Projetando a sociedade futura para nossas vidas!

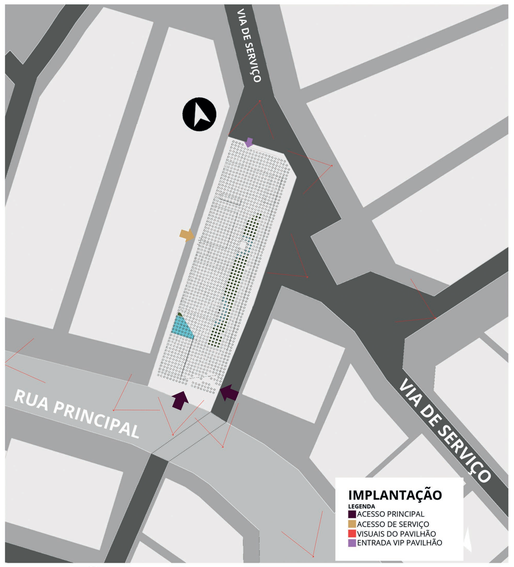

IMPLANTAÇÃO

0 10 20 30 40 50 100

TERRENO DO BRASIL/ MODIFICAÇÃO

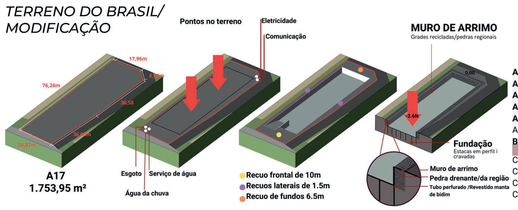

SUBSOLO/RAIZ

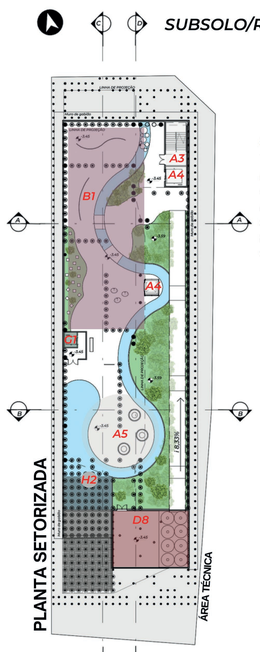



Steel Deck

Todo o concreto gerado na edificação será reutilizado com ações de reuso, pois o pavilhão tem um período de tempo de exposição de 6 meses. Dessa forma minimizar os impactos globais já que o pavilhão vai ser remontado assim que a expo ser finalizadaRisus commodo viverra maecenas accumsan lacus vel facilisis.

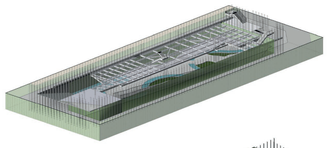

ESQUEMA/LANÇAMENTO DA ESTRUTURA

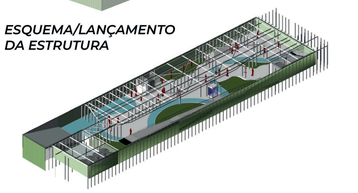

0 10 20 30 40 50
ESCALA GRÁFICA 1:500

PROGRAMA/SETORES

F1. Sala reuniões 8 pessoas 21m²
F2. Sala reuniões 12 pessoas 15m²
F3. Espaço de trabalho para 10 pessoas 37m²
F4. Espaço de trabalho para 22 pessoas 37m²
F5. Sala diretor 15m²
F6. Sala Comissário geral 15m²
F7. Lavabo 3m²
F8. Depósito 5m²
F9. Recepção 15m²
F10. Sala de autoridades 40m²
F11. Lavabo autoridades 3m²

G1. Circulação vertical funcionários 20m²
G2. Circulação vertical VIP 25m²
G3. Depósito 5m²
G4. Copa funcionários 45M²
G5. Vestiário funcionários 31M²
H2. Plantação de águas 130m²

A1. Entrada e saída exposição 98m²
A2. Exposição permanente
A3. Circulação imersiva 20m²
A4. Elevadores imersivos 8,5m²
A5. Espaço cultural 72m²
A6. Sala de imersão controlada
B1. Praça central 400m²
C1. Restaurante 105m²
C2. Banheiros/visitantes 53m²
C3. loja 25m²
C4. Café 01 25m²

D1. Lixo 5m²
D2. Cozinha 27m²
D3. Circulação 7m²
D4. Depósito loja 10m²
D5. Entrada e circulação de serviços 12m²
D6. Lavabo funcionários 4m²
D7. Camarins 31M²
D8. Área Técnica
E1. Espaço multiuso 100m²
E2. Cabine controle 12m²

TÉRREO/TRONCO

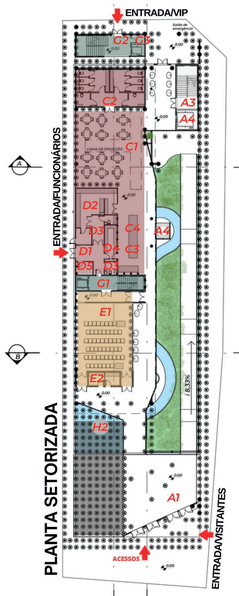

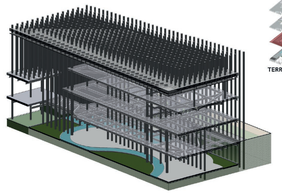

CORTE DE TODA A ESTRUTURA COM COLUNAS METÁLICAS E VIGAS



ESQUEMA/LANÇAMENTO DA ESTRUTURA

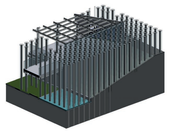

A plantação de água consiste em criar um movimento na água já que a água precisa estar em movimento e também criar um efeito cênico e ressaltar o potencial do brasil em recurso hídricos.

PROGRAMA/SETORES

F1. Sala reuniões 8 pessoas 21m²
F2. Sala reuniões 12 pessoas 15m²
F3. Espaço de trabalho para 10 pessoas 37m²
F4. Espaço de trabalho para 22 pessoas 37m²
F5. Sala diretor 15m²
F6. Sala Comissário geral 15m²
F7. Lavabo 3m²
F8. Depósito 5m²
F9. Recepção 15m²
F10. Sala de autoridades 40m²
F11. Lavabo autoridades 3m²

G1. Circulação vertical funcionários 20m²
G2. Circulação vertical VIP 25m²
G3. Depósito 5m²
G4. Copa funcionários 45M²
G5. Vestiário funcionários 31M²
H2. Plantação de águas 130m²

A1. Entrada e saída exposição 98m²
A2. Exposição permanente
A3. Circulação imersiva 20m²
A4. Elevadores imersivos 8,5m²
A5. Espaço cultural 72m²
A6. Sala de imersão controlada
B1. Praça central 400m²
C1. Restaurante 105m²
C2. Banheiros/visitantes 53m²
C3. loja 25m²
C4. Café 01 25m²

D1. Lixo 5m²
D2. Cozinha 27m²
D3. Circulação 7m²
D4. Depósito loja 10m²
D5. Entrada e circulação de serviços 12m²
D6. Lavabo funcionários 4m²
D7. Camarins 31M²
D8. Área Técnica
E1. Espaço multiuso 100m²
E2. Cabine controle 12m²

Conceito da sala o Brutalismo na arquitetura brasileira teve destaque em São Paulo, onde surgiu uma nova geração de arquitetos que ficou conhecida como escola paulista. toda a sala com decoração de artesãos brasileiros e itens clássicos de design.

PAV2/CERNE

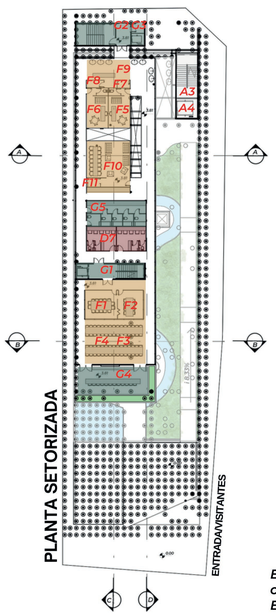

ESQUEMA/LANÇAMENTO DA ESTRUTURA

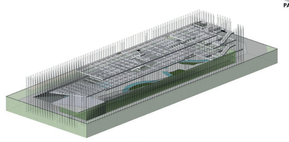

Esquema geral da estrutura aliado a floreiras compreendendo como compõe-se o todo. Entrada para o novo/saída para o futuro!

PROGRAMA/SETORES

F1. Sala reuniões 8 pessoas 21m²
F2. Sala reuniões 12 pessoas 15m²
F3. Espaço de trabalho para 10 pessoas 37m²
F4. Espaço de trabalho para 22 pessoas 37m²
F5. Sala diretor 15m²
F6. Sala Comissário geral 15m²
F7. Lavabo 3m²
F8. Depósito 5m²
F9. Recepção 15m²
F10. Sala de autoridades 40m²
F11. Lavabo autoridades 3m²

G1. Circulação vertical funcionários 20m²
G2. Circulação vertical VIP 25m²
G3. Depósito 5m²
G4. Copa funcionários 45M²
G5. Vestiário funcionários 31M²
H2. Plantação de águas 130m²

A1. Entrada e saída exposição 98m²
A2. Exposição permanente
A3. Circulação imersiva 20m²
A4. Elevadores imersivos 8,5m²
A5. Espaço cultural 72m²
A6. Sala de imersão controlada
B1. Praça central 400m²
C1. Restaurante 105m²
C2. Banheiros/visitantes 53m²
C3. loja 25m²
C4. Café 01 25m²

D1. Lixo 5m²
D2. Cozinha 27m²
D3. Circulação 7m²
D4. Depósito loja 10m²
D5. Entrada e circulação de serviços 12m²
D6. Lavabo funcionários 4m²
D7. Camarins 31M²
D8. Área Técnica
E1. Espaço multiuso 100m²
E2. Cabine controle 12m²

PAV3/COPA

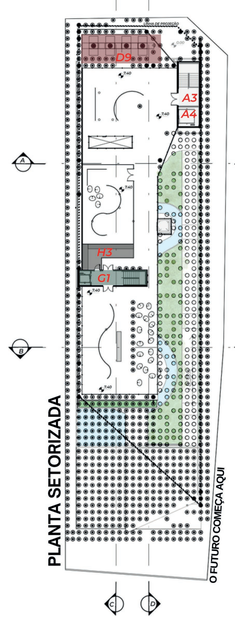

ESQUEMA/LANÇAMENTO DA ESTRUTURA

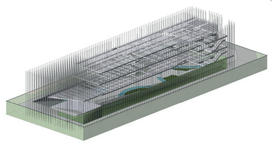

Esquema que compõem a compatibilização da estrutura com arquitetônico ilustrando drenos e vegetação.

PROGRAMA/SETORES

F1. Sala reuniões 8 pessoas 21m²
F2. Sala reuniões 12 pessoas 15m²
F3. Espaço de trabalho para 10 pessoas 37m²
F4. Espaço de trabalho para 22 pessoas 37m²
F5. Sala diretor 15m²
F6. Sala Comissário geral 15m²
F7. Lavabo 3m²
F8. Depósito 5m²
F9. Recepção 15m²
F10. Sala de autoridades 40m²
F11. Lavabo autoridades 3m²

G1. Circulação vertical funcionários 20m²
G2. Circulação vertical VIP 25m²
G3. Depósito 5m²
G4. Copa funcionários 45M²
G5. Vestiário funcionários 31M²
H2. Plantação de águas 130m²
H3. Central de Projeção 20m²

A1. Entrada e saída exposição 98m²
A2. Exposição permanente
A3. Circulação imersiva 20m²
A4. Elevadores imersivos 8,5m²
A5. Espaço cultural 72m²
A6. Sala de imersão controlada
B1. Praça central 400m²
C1. Restaurante 105m²
C2. Banheiros/visitantes 53m²
C3. loja 25m²
C4. Café 01 25m²

D1. Lixo 5m²
D2. Cozinha 27m²
D3. Circulação 7m²
D4. Depósito loja 10m²
D5. Entrada e circulação de serviços 12m²
D6. Lavabo funcionários 4m²
D7. Camarins 31M²
D8. Área Técnica
D9. Área Técnica AR/55m²
E1. Espaço multiuso 100m²
E2. Cabine controle 12m²

PRÊMIO IAB RS - turmas 2023

2/4

INSTITUTO DE ARQUITETOS DO BRASIL - DEPARTAMENTO DO RIO GRANDE DO SUL