

- 1 CENTRO COMUNITÁRIO
- 2 ESTAÇÃO DE ESGOTO
- 3 PLACAS FOTOVOLTAICAS
- 4 VITICULTURA
- 5 COMPOSTEIRA
- 6 DEPÓSITO DE LIXO
- 7 HORTA
- 8 ESTUFA
- 9 VIVEIRO DE MUDAS
- 10 GALNHEIRO
- 11 CURRAL
- 12 CATAVENTO BOMBA

MATERPLAN
esc. 1/1500

OCUPAÇÃO

423.700m² - Tamanho total
16.408m² - Lotes Residenciais
45.418m² - Área de Preservação Permanente
38.800m² - Pavimentação Permeável

SETOR RESIDENCIAL

SETOR DE LAZER

SETOR DE LAZER

SETOR RESIDENCIAL

SETOR RESIDENCIAL

SETOR DE SERVIÇO

SETOR DE SERVIÇO

ACESSO VEÍCULOS

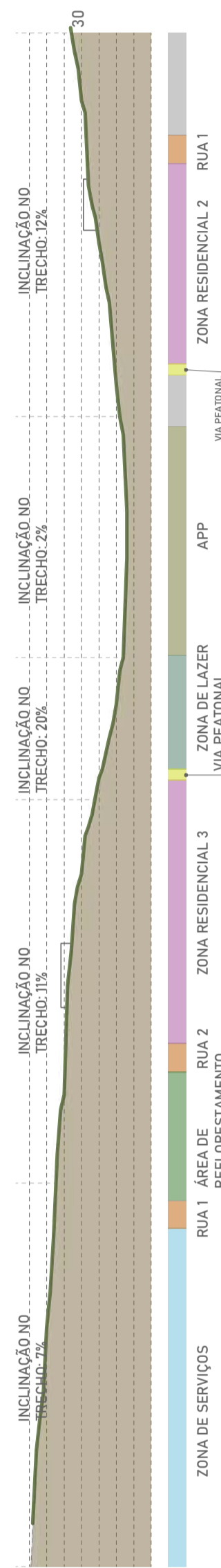
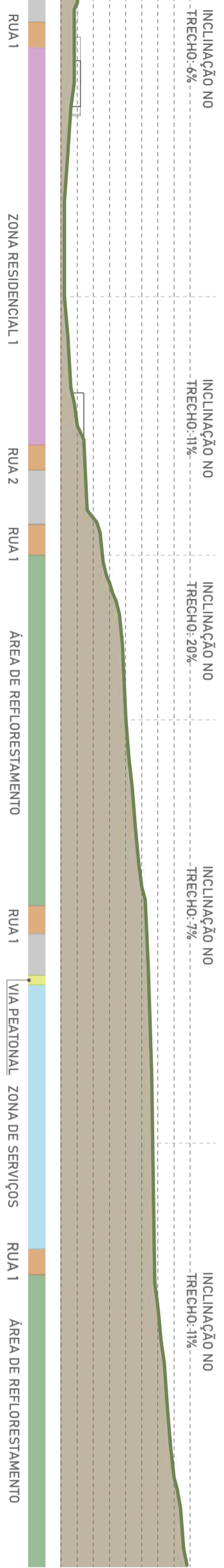
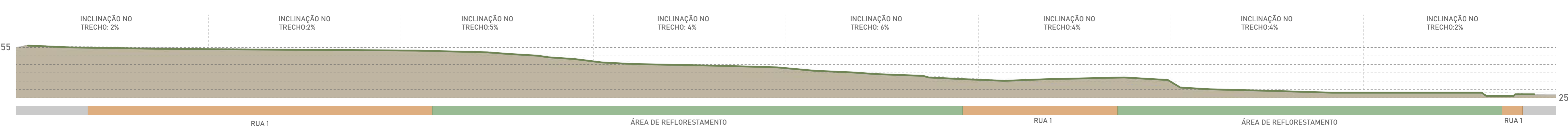
ACESSO PRINCIPAL
VEÍCULOS E PEDESTRES

ACESSO VEÍCULOS

CORTE AA'
esc. 1/1500

CORTE BB'
esc. 1/1500

CORTE CC'
esc. 1/1500



PRÊMIO IAB RS - turmas 2021
JOSE ALBANO VOLKMER

3/4