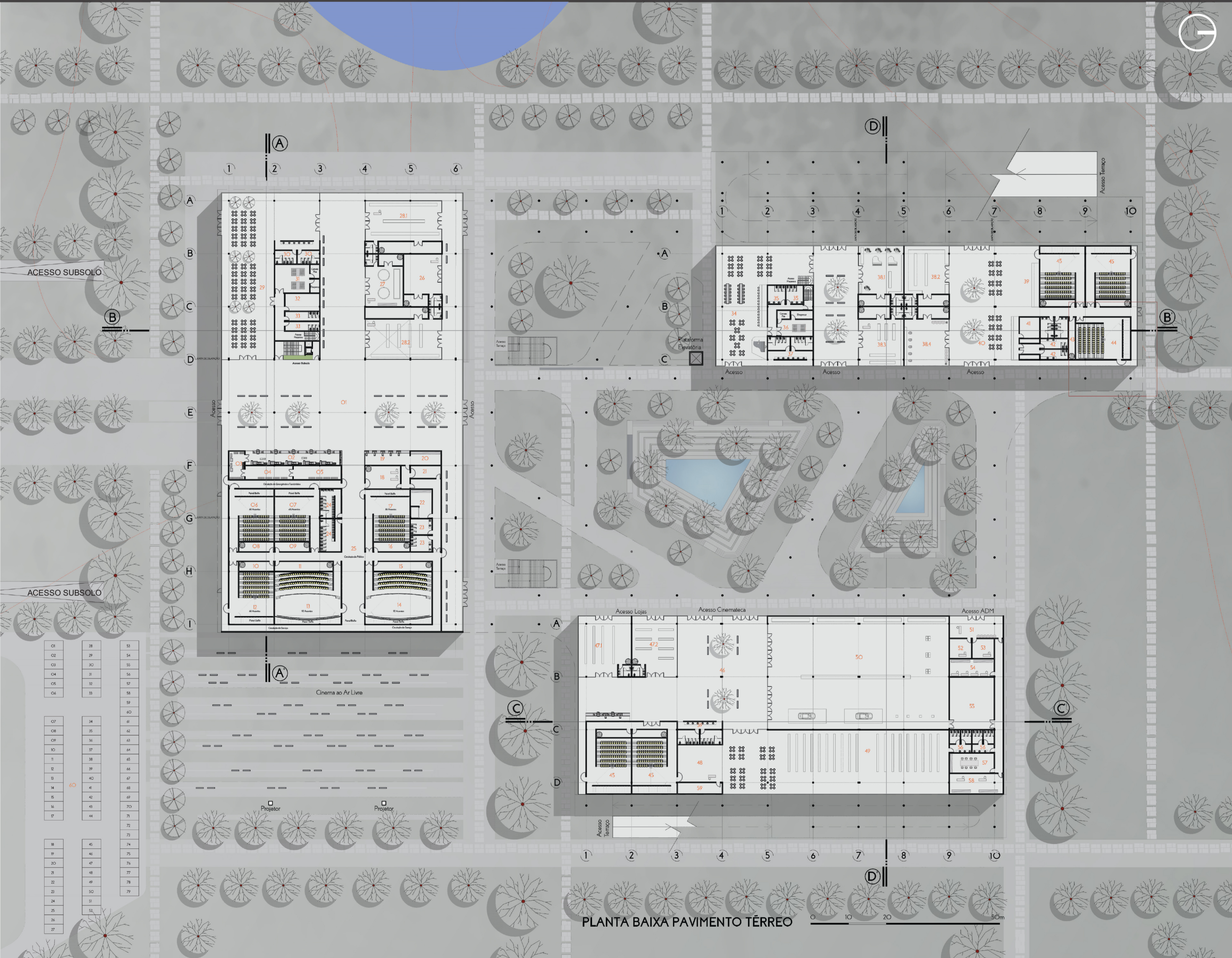


- 1 - Hall Interno/Galeria - 1694,76m²
- 2 - Bomboniere - 97,03m²
- 3 - Serviço de Bebidas - 29,06m²
- 4 - Preparação/Alimentos - 43,81m²
- 5 - Depósito/Alimentos - 43,81m²
- 6 - Sala de Cinema 2D - 165,50m²
- 7 - Sala de Cinema 3D - 165,50m²
- 8 * Sala de Apoio - 22,87m²
- 9 * Sala de Apoio - 22,87m²
- 10 * Sala de Apoio - 22,87m²
- 11 * Sala de Apoio IMAX - 35,23m²
- 12 * Sala de Cinema 3D - 165,50m²
- 13 - Sala Cinema IMAX - 243,50m²
- 14 - Sala Cinema IMAX - 243,50m²
- 15 * Sala de Apoio IMAX - 35,23m²
- 16 * Sala de Apoio - 22,04m²
- 17 - Sala de Cinema 3D - 165,50m²
- 18 * Sala da Gerência - 54,17m²
- 19 - Bilheteria - 45,65m²
- 20 - Guarda Casacos - 28,60m²
- 21 - Copa Funcionários - 25,35m²
- 22 - DML - 42,05m²
- 23 - Vestiário - 22,97m²
- 24 - Sanitários - 46,19m²
- 25 - Antecâmara - 362,26m²
- 26 * Loja - 140,65m²
- 27 * Playground - 140,65m²
- 28.1 * Souvenirs - 289,30m²
- 28.2 * Livraria - 289,30m²
- 29 * Restaurante - 764,66m²
- 30 - Sanitário - 20,12m²
- 31 - Cozinha Restaurante - 87,16m²
- 32 - Copa Restaurante - 41,34m²
- 33 - Vestiário Restaurante - 21,59m²
- 34 * Pub/Salão - 550,44m²
- 35 - Vestiário/Pub - 21,60m²
- 36 - Cozinha/Pub - 63,01m²
- 37 - Sanitário/Pub - 71,87m²
- 38.1 * Loja de Música - 188,59m²
- 38.2 * Banca e Livraria - 188,59m²
- 38.3 - Bebidas - 188,59m²
- 38.4 * Barbearia - 188,59m²
- 39 - Bomboniere - 96,80m²
- 40 * Café - 582,86m²
- 41 - Cozinha/Café - 35,01m²
- 42 - Vestiários - 18,61m²
- 43 * Sala de Apoio - 18,22m²
- 44 - Sala de cinema 2D - 158,56m²
- 45 - Sala de cinema 2D - 182,58m²
- 46 - Hall Cinemateca - 659,91m²
- 47 * Loja - 225,19m²
- 48 - Sala de Leitura - 117,27m²
- 49 - Biblioteca - 1014,23m²
- 50 - Exposição - 1421,76m²
- 51 - Recepção ADM. - 82,24m²
- 52 - Monitoria - 29,75m²
- 53 - Publicação - 29,75m²
- 54 - Segurança - 52,65m²
- 55 - Hall Interno/Galeria - 161,46m²
- 56 - Sanitário - 134,00m²
- 57 - Sala de Reuniões - 60,76m²
- 58 - Diretoria - 74,10m²
- 59 - Depósito - 34,21m²
- 60 - Estacionamento Terreo - 2440,02m²

*Espaços com acesso/instalação de Mezanino

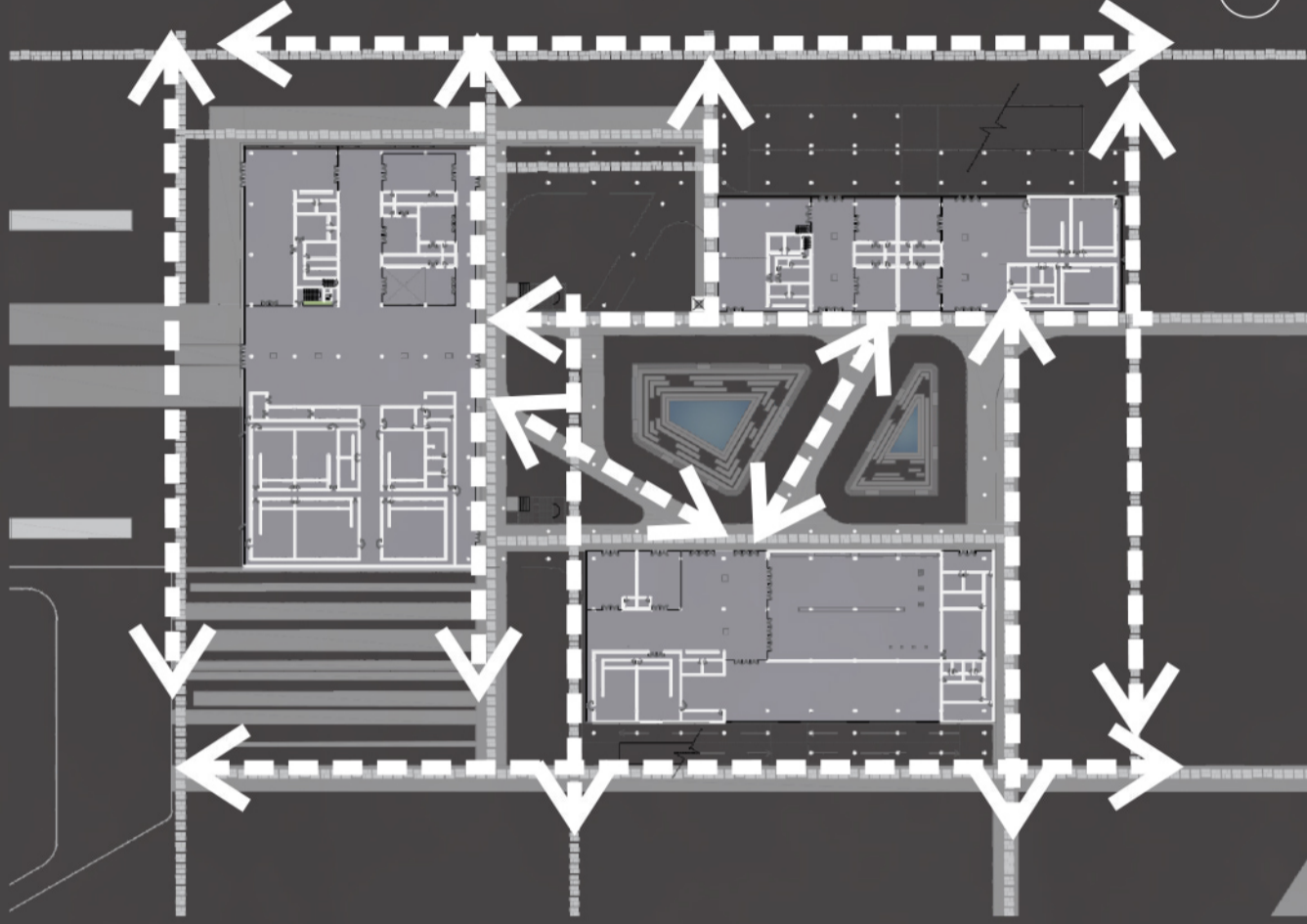


PLANTA BAIXA PAVIMENTO TÉRREO



VISTA PRAÇA CENTRAL

DIAGRAMA DE EIXOS DE CIRCULAÇÃO



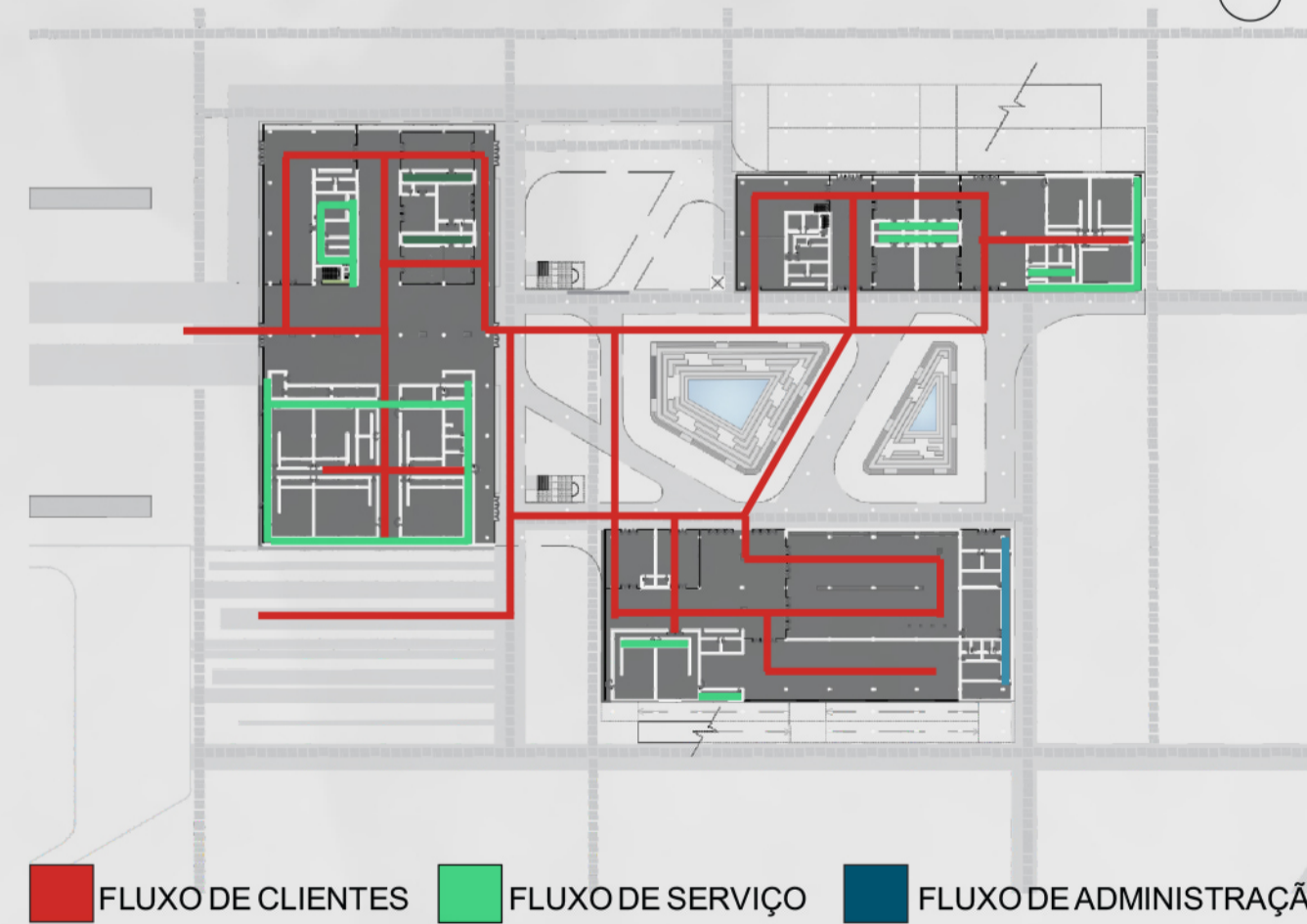
EIXOS DE COMPOSIÇÃO:
o projeto foi implantado através dos eixos urbanos de alinhamentos com as ruas existentes no entorno do parque. Sendo todo o paisagismo do terreno fundamentado nos módulos criado, assim como os ângulos encaminham para os acessos dos complexos e das rampas no pavimento superior.

COMPOSIÇÃO DA PLANTA E VOLUME:
A proposta em cima da volumetria junto com a planta, busca mesclar formas ortogonais com formas orgânicas, suavizando o orgânico do entorno e mimetizando a arquitetura.



VISTA INTERNA DO MUSEU - SETOR CULTURAL

DIAGRAMA FLUXOS



PRÊMIO IAB RS 2018
JOSE ALBANO VOLKMER

2/4