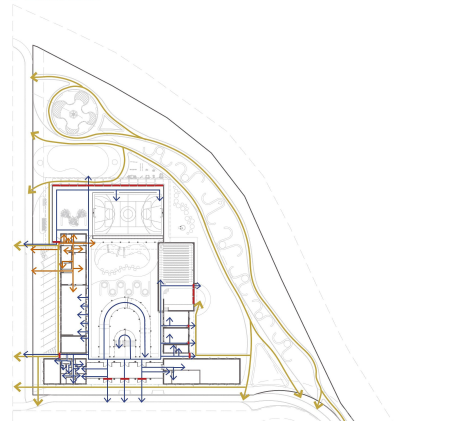
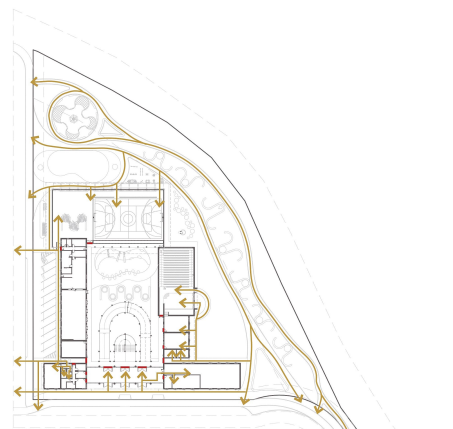


FLUXOS



Sem escala Fluxos em horários de funcionamento escolar

- LEGENDA
- Fluxo do público externo
 - Fluxo interno da escola
 - Fluxo de serviço
 - Interfaces de controle de acesso fechadas



Sem escala Esquema de fluxos quando a escola não está em funcionamento

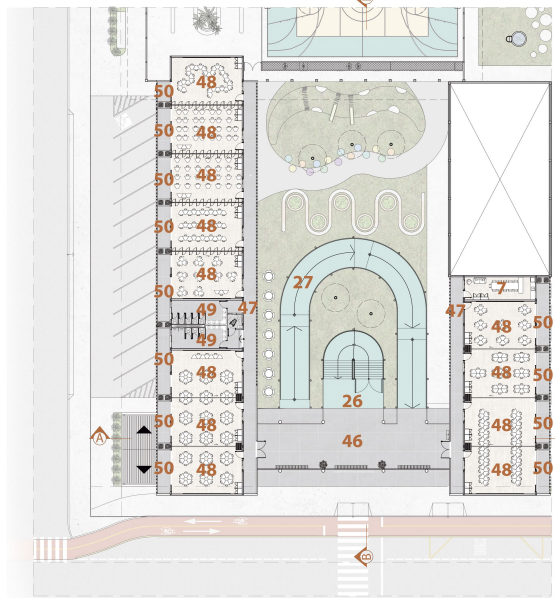
- LEGENDA
- Fluxo do público externo
 - Interfaces de controle de acesso fechadas

Trabalhou-se com as fachadas dos volumes como interfaces de aproximação entre os ambientes internos da escola e externos do entorno, a praça e o passeio público das vias adjacentes. A tomada de decisão sobre a não utilização de muros entre a instituição e seu entorno, parte da relação de troca de atividades e segurança que a instituição pode proporcionar com o espaço público adjacente.

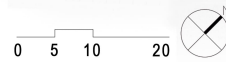
Propõe-se que durante os turnos de atividade escolar, os ambientes fiquem todos voltados a atender-las, fechando-se os portões existentes na fachada externa, permitindo que apenas usuários da escola saiam da mesma, no caso dos alunos, mediante supervisão. Então, nos contraturnos de funcionamento escolar, finais de semana e feriados, as salas, a biblioteca e o auditório podem ser abertos para a comunidade local usufruir através de atividades supervisionadas ou mediante responsabilização pelo uso do local, desempenhando função de centro cultural e de capacitação.

Foram propostas atividades que criem relação entre a instituição e a praça, como por exemplo, a arquibancada que conecta a área esportiva interna e externa e o auditório que tem seu palco aberto à praça.

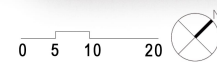
As salas de ensino podem atender até 30 alunos cada, quando isoladas, porém, podem ser conectadas quando se abrem as divisórias móveis, que funcionam também como lousa branca, criando três salões de estudo de capacidades de 150 alunos, 90 alunos e 120 alunos, somando a capacidade de atendimento de 360 alunos por turno.



PLANTA BAIXA 2º PAVIMENTO



PLANTA BAIXA PAVIMENTO TÉRREO

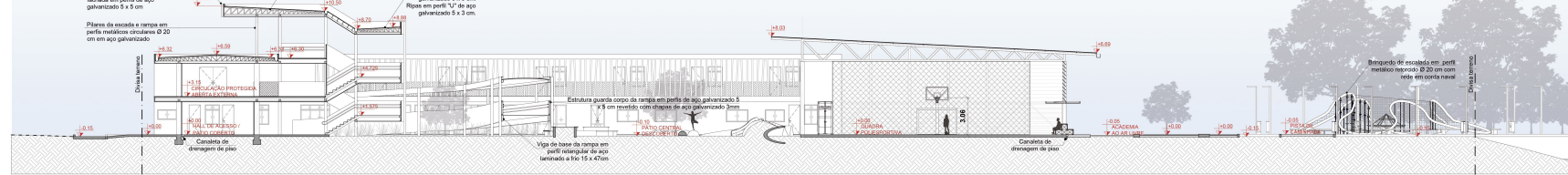


- 1 - PÁTIO COBERTO DE ACESSO
- 2 - PORTARIA E SECRETARIA
- 3 - COORDENAÇÃO
- 4 - DIREÇÃO
- 5 - ENFERMARIA
- 6 - ALMOXARIFADO
- 7 - BANHEIROS PCD
- 8 - SALA DE ARTES
- 9 - LABORATÓRIO DE CIÊNCIAS
- 10 - REFEITÓRIO
- 11 - COZINHA INDUSTRIAL
- 12 - DESPENSA
- 13 - ÁREA DE SERVIÇOS
- 14 - VESTIÁRIOS
- 15 - PÁTIO COBERTO
- 16 - ARQUIBANCADA COMPARTILHADA
- 17 - QUADRA POLIESPORTIVA
- 18 - AUDITÓRIO
- 20 - SALA DE DANÇAS, JOGOS E TEATRO
- 21 - SALA DE MARCENARIA
- 22 - SANITÁRIOS
- 23 - SALA DE ATENDIMENTO ESPECIAL
- 24 - SALA DE INFORMÁTICA
- 25 - BIBLIOTECA
- 26 - ESCADAS
- 27 - RAMPA
- 28 - ESPAÇO EXTERNO PARA REFEIÇÕES
- 29 - HORTAS ELEVADAS E BANCOS
- 30 - PLAYGROUND
- 31 - BRINQUEDO ESCALÁVEL
- 32 - ESTACIONAMENTO
- 33 - DEPOSITO EXTERNO DE LIXO E ABRIGO DE GÁS GLP
- 34 - PISTA ESPORTIVA BOWL
- 35 - DECK ECOWOOD
- 36 - ACADEMIA AO AR LIVRE
- 37 - PLAYGROUND
- 19 - EXTENSÃO DE PALCO DO AUDITÓRIO
- 38 - CANTEIRO E BANCO
- 39 - BRINQUEDO EM NÍVEIS
- 40 - TORRE RESERVATÓRIO DE ÁGUA
- 41 - POMAR COM BANCOS E MESAS
- 42 - MESAS E BANCOS
- 43 - PRAÇA DE ESPETÁCULOS
- 44 - CALÇADAS (PISO INTERTRAVADO)
- 45 - PISTA DE MULTIUSO (PEDRISCO)
- 46 - PÁTIO COBERTO
- 47 - CIRCULAÇÃO
- 48 - SALAS DE ENSINO FLEXÍVEIS
- 49 - SANITÁRIOS
- 50 - SALA DOS PROFESSORES
- 51 - SACADAS



7 CORTE AA

ESCALA 1:200



CORTE AA
Escala 1:200