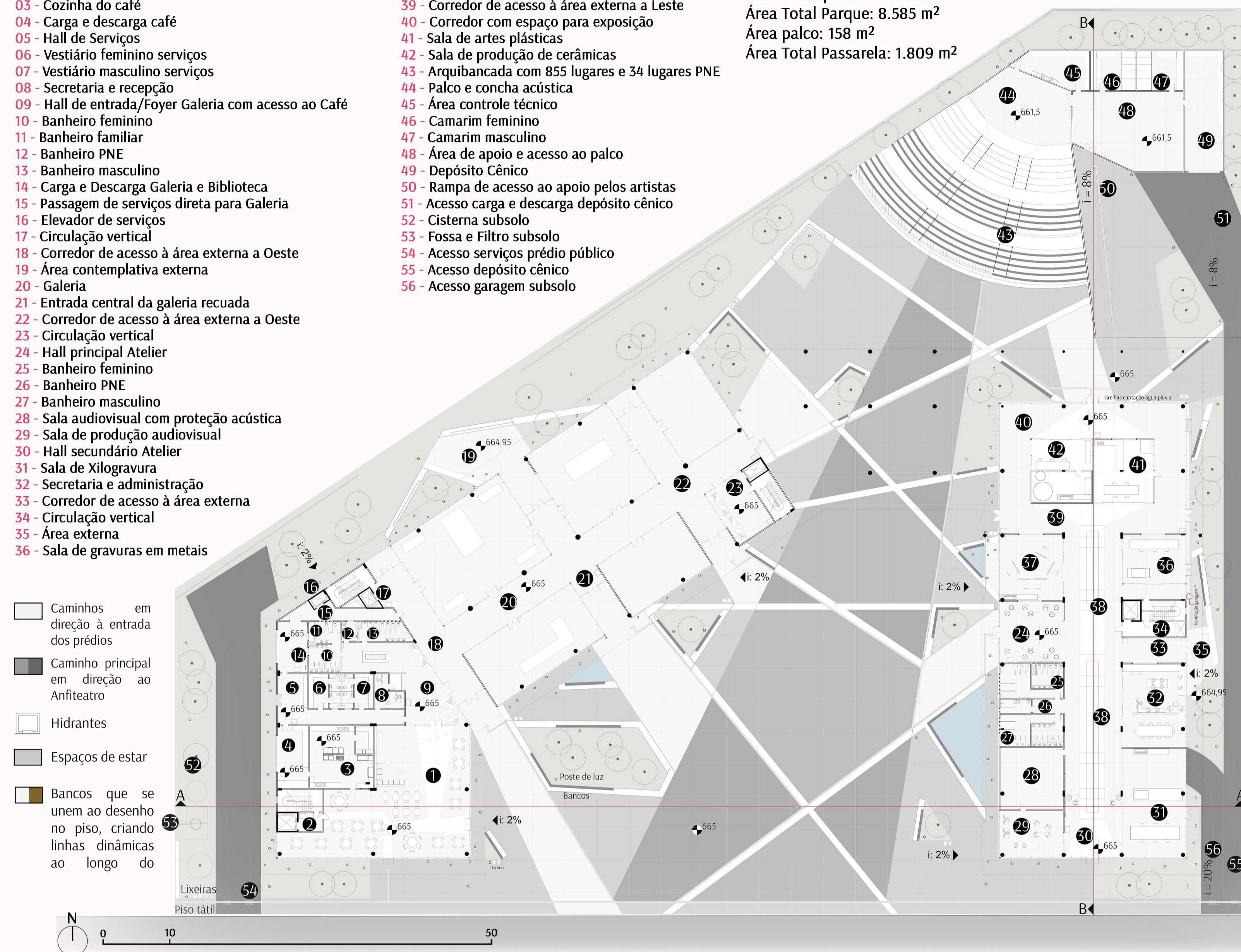


PLANTA BAIXA TÉRREO

- 01 - Térreo café de 2 pavimentos
- 02 - Circulação vertical
- 03 - Cozinha do café
- 04 - Carga e descarga café
- 05 - Hall de Serviços
- 06 - Vestiário feminino serviços
- 07 - Vestiário masculino serviços
- 08 - Secretária e recepção
- 09 - Hall de entrada/Foyer Galeria com acesso ao Café
- 10 - Banheiro feminino
- 11 - Banheiro familiar
- 12 - Banheiro PNE
- 13 - Banheiro masculino
- 14 - Carga e Descarga Galeria e Biblioteca
- 15 - Passagem de serviços direta para Galeria
- 16 - Elevador de serviços
- 17 - Circulação vertical
- 18 - Corredor de acesso à área externa a Oeste
- 19 - Área contemplativa externa
- 20 - Galeria
- 21 - Entrada central da galeria recuada
- 22 - Corredor de acesso à área externa a Oeste
- 23 - Circulação vertical
- 24 - Hall principal Atelier
- 25 - Banheiro feminino
- 26 - Banheiro PNE
- 27 - Banheiro masculino
- 28 - Sala audiovisual com proteção acústica
- 29 - Sala de produção audiovisual
- 30 - Hall secundário Atelier
- 31 - Sala de Xilogravura
- 32 - Secretária e administração
- 33 - Corredor de acesso à área externa
- 34 - Circulação vertical
- 35 - Área externa
- 36 - Sala de gravuras em metais

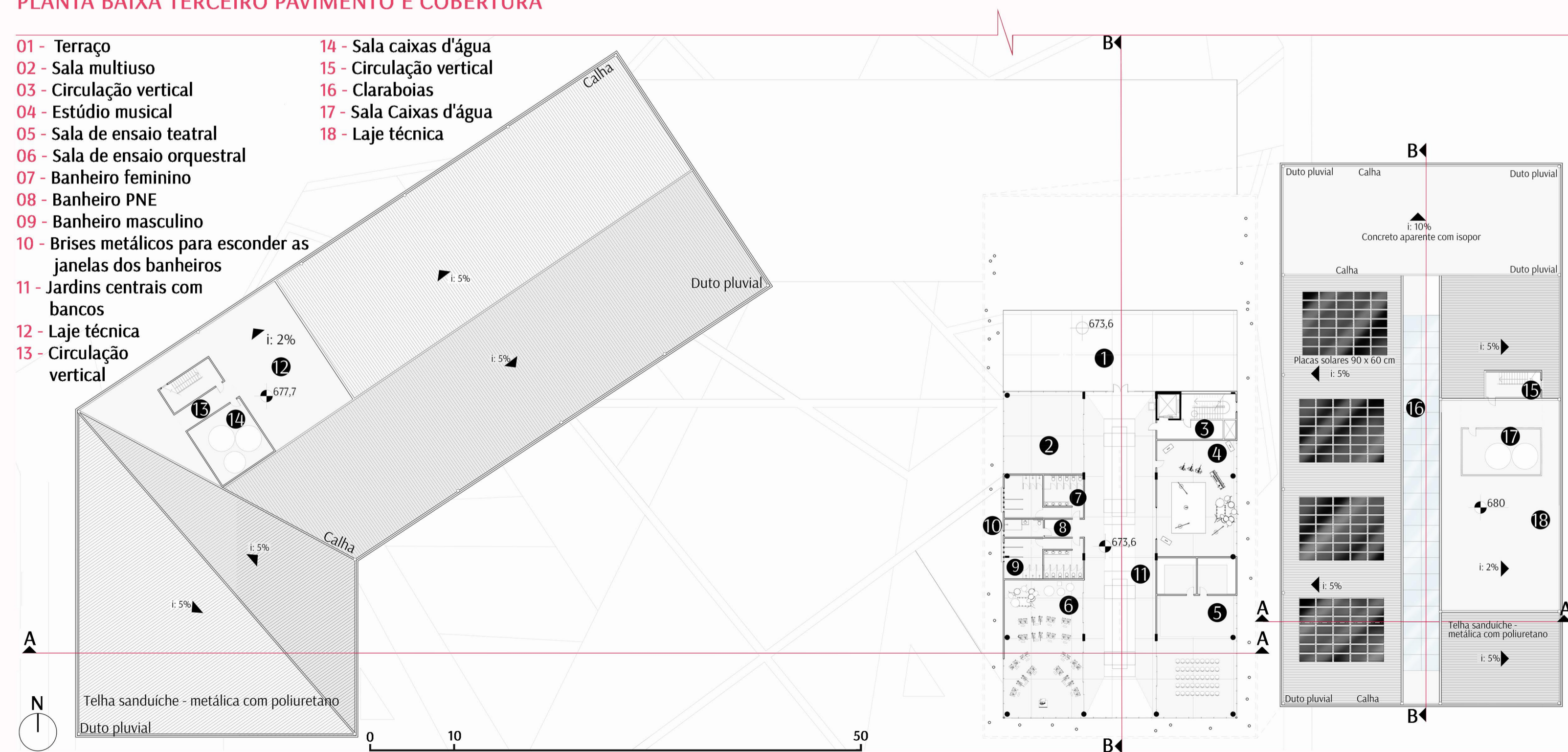
- 37 - Sala de artes visuais
- 38 - Jardins centrais com bancos
- 39 - Corredor de acesso à área externa a Leste
- 40 - Corredor com espaço para exposição
- 41 - Sala de artes plásticas
- 42 - Sala de produção de cerâmicas
- 43 - Arquibancada com 855 lugares e 34 lugares PNE
- 44 - Palco e concha acústica
- 45 - Área controle técnico
- 46 - Camarim feminino
- 47 - Camarim masculino
- 48 - Área de apoio e acesso ao palco
- 49 - Depósito Cênico
- 50 - Rampa de acesso ao apoio pelos artistas
- 51 - Acesso carga e descarga depósito cênico
- 52 - Cisterna subsolo
- 53 - Fossa e Filtro subsolo
- 54 - Acesso serviços prédio público
- 55 - Acesso depósito cênico
- 56 - Acesso garagem subsolo

Área total prédio 1: 5.766 m²
 Área total prédio 2: 4.870 m²
 Área Total Parque: 8.585 m²
 Área palco: 158 m²
 Área Total Passarela: 1.809 m²



PLANTA BAIXA TERCEIRO PAVIMENTO E COBERTURA

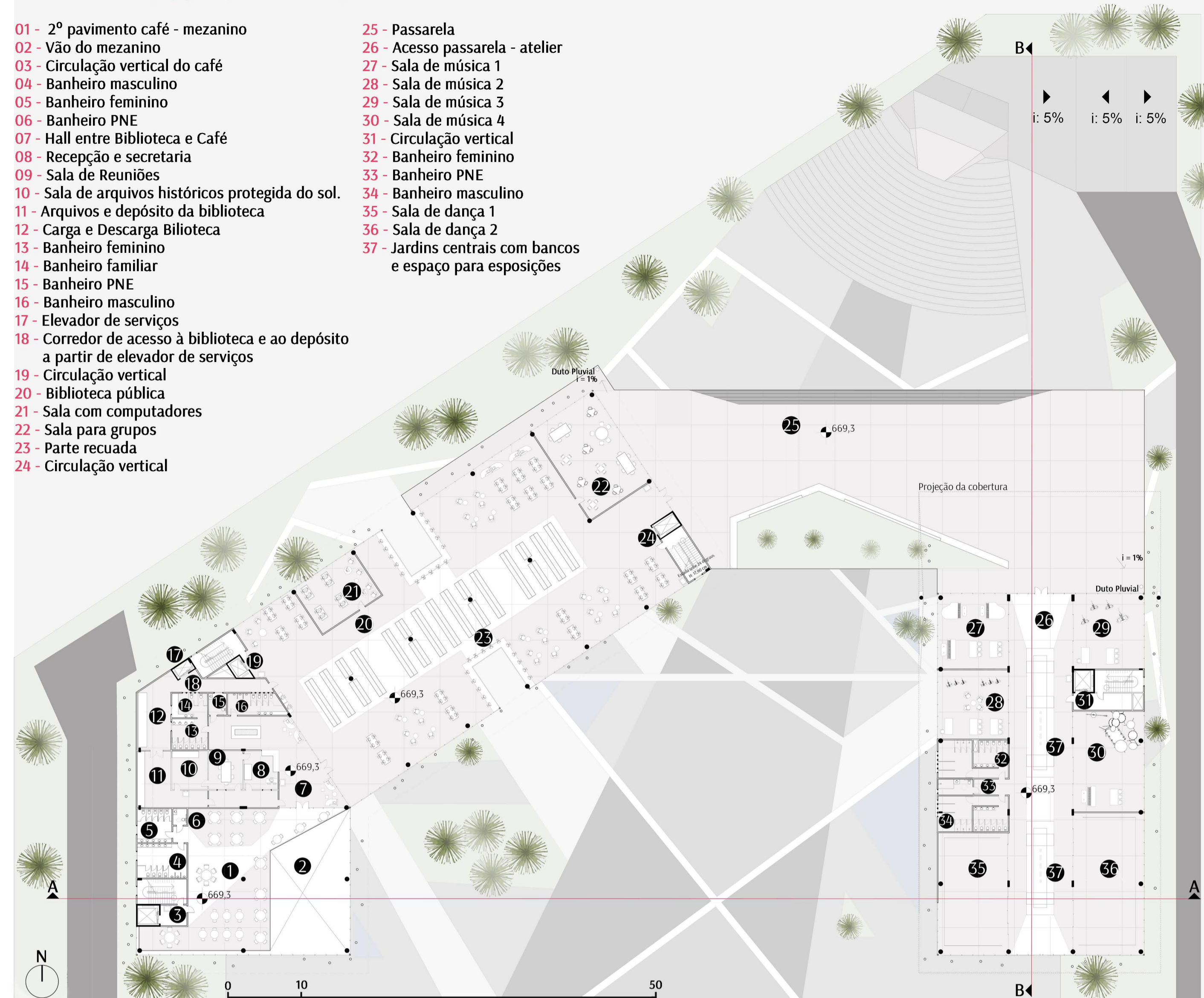
- 01 - Terraço
- 02 - Sala multiuso
- 03 - Circulação vertical
- 04 - Estúdio musical
- 05 - Sala de ensaio teatral
- 06 - Sala de ensaio orquestral
- 07 - Banheiro feminino
- 08 - Banheiro PNE
- 09 - Banheiro masculino
- 10 - Brises metálicos para esconder as janelas dos banheiros
- 11 - Jardins centrais com bancos
- 12 - Laje técnica
- 13 - Circulação vertical
- 14 - Sala caixas d'água
- 15 - Circulação vertical
- 16 - Claraboias
- 17 - Sala Caixas d'água
- 18 - Laje técnica



PLANTA BAIXA SEGUNDO PAVIMENTO

- 01 - 2º pavimento café - mezanino
- 02 - Vão do mezanino
- 03 - Circulação vertical do café
- 04 - Banheiro masculino
- 05 - Banheiro feminino
- 06 - Banheiro PNE
- 07 - Hall entre Biblioteca e Café
- 08 - Recepção e secretaria
- 09 - Sala de Reuniões
- 10 - Sala de arquivos históricos protegida do sol.
- 12 - Carga e Descarga Biblioteca
- 13 - Banheiro feminino
- 14 - Banheiro familiar
- 15 - Banheiro PNE
- 16 - Banheiro masculino
- 17 - Elevador de serviços
- 18 - Corredor de acesso à biblioteca e ao depósito a partir de elevador de serviços
- 19 - Circulação vertical
- 20 - Biblioteca pública
- 21 - Sala com computadores
- 22 - Sala para grupos
- 23 - Parte recuada
- 24 - Circulação vertical


- 25 - Passarela
- 26 - Acesso passarela - atelier
- 27 - Sala de música 1
- 28 - Sala de música 2
- 29 - Sala de música 3
- 30 - Sala de música 4
- 31 - Circulação vertical
- 32 - Banheiro feminino
- 33 - Banheiro PNE
- 34 - Banheiro masculino
- 35 - Sala de dança 1
- 36 - Sala de dança 2
- 37 - Jardins centrais com bancos e espaço para exposições



ASPECTOS IMPORTANTES DO PROJETO

- Os ângulos utilizados para os desenhos da praça direcionam as entradas dos prédios à rua.
- A passarela também funciona como proteção, para que mais pessoas possam assistir aos espetáculos.
- Bancos se unem às linhas que desenham a praça.
- Encosto de madeira do banco funciona, também, como mesa para alimentação.
- A Galeria é cortada por 3 grandes corredores, que a subdividem em ilhas de vidro, que podem ser completamente abertas, permitindo que diferentes exposições possam acontecer ao mesmo tempo, além de proporcionar acesso direto da área central do parque para a área de contemplação a Oeste.
- A parte a Leste do Ateliê fica reservada aos artistas, para as artes que necessitam de ambientes abertos para suas finalizações, as quais possuem acesso direto ao local.
- As salas dos artistas são envidraçadas e podem ser completamente abertas, para que os artistas possam visualizar o trabalho uns dos outros e ter maior inspiração e coletividade. Os visitantes também podem observar os trabalhos com maior facilidade.
- A Passarela possui uma segunda arquibancada e local para lazer, que permite que os usuários possam observar os espetáculos também do segundo pavimento, com vista privilegiada de toda praça e cidade.
- A biblioteca possui o acervo centralizado para proteção do sol, além de duas subtrações na forma, devido ao pé direito duplo da entrada central da Galeria, que permitem maior entrada de luz natural nas áreas de leitura.
- O café pode ser acessado tanto pela galeria, quanto pela biblioteca, possibilitando a leitura de um livro juntamente com um café.

PRÊMIO IAB RS - turmas 2022
 JOSÉ ALBANO VOLKMER



3/4