









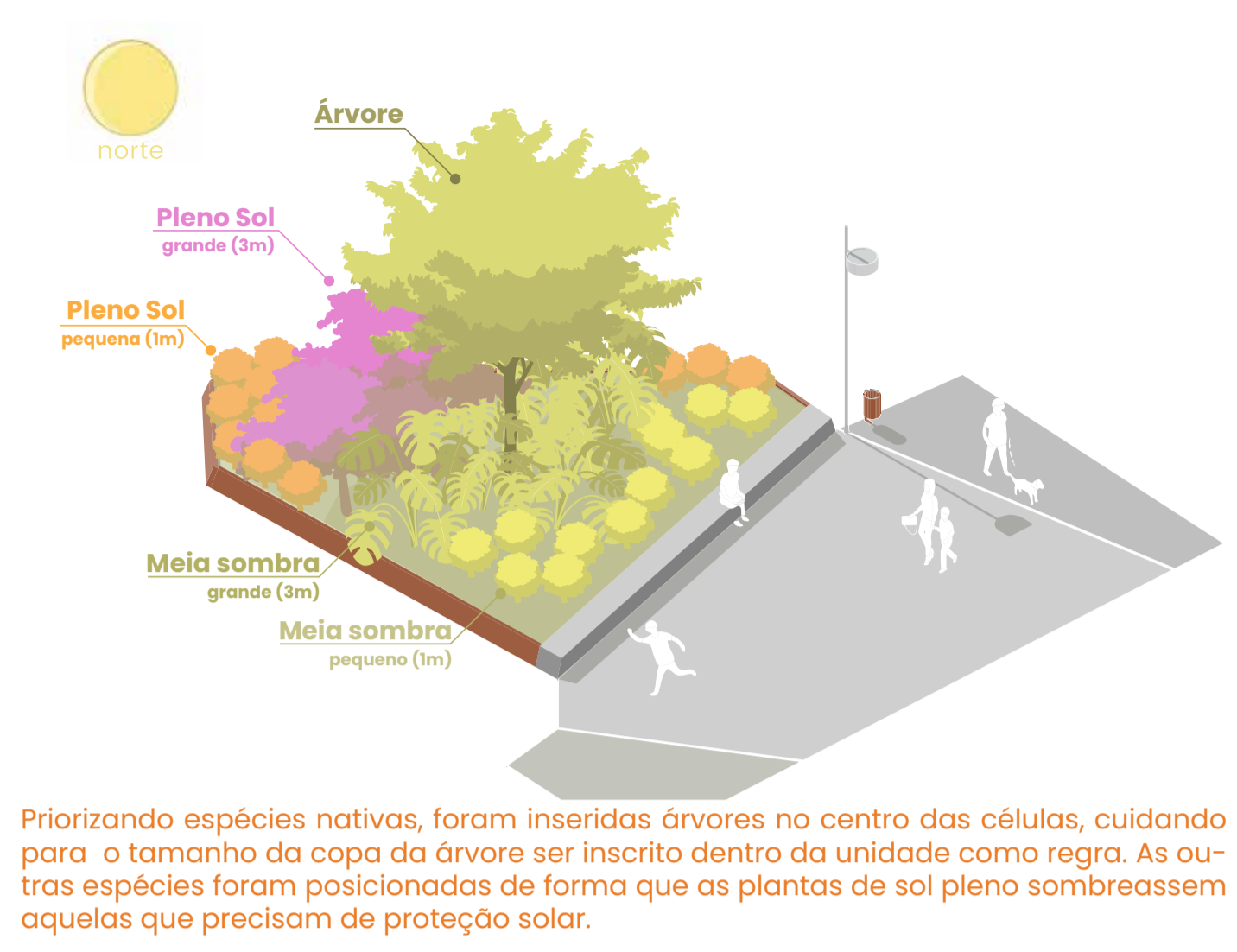
**ESPÉCIES À INSERIR**

 Ipê-amarelo <i>Handroanthus albus</i> Bignoniaceae Árvore	 Quaresmeira <i>Tibouchina granulosa</i> (Desr.) Cogn. Melastomataceae Árvore	 Uvaia <i>Eugenia uvulha</i> Cambess. Myrtaceae Árvore	 Gabirola <i>Campomanesia guazumifolia</i> Myrtaceae Árvore	 Manacá-do-sul <i>Brunfelsia australis</i> Benth. Myrtaceae Árvore	 Callandra <i>Callandra tweedii</i> Benth. Fabaceae Arbusto	 Eupatório Branco <i>Austroeuatorium iquileafolium</i> (Kunth) Asteraceae Arbusto	 Alecrim-do-campo <i>Vernonia anthura nudiflora</i> (Less.) H. Rob. Asteraceae Arbusto	 Marcela <i>Achyrocline satureioides</i> Asteraceae Arbusto	 Pitanga-anã-do-cerrado <i>Eugenia pitanga</i> (O. Berg) Nied. Myrtaceae Subarbusto
 Araçá <i>Psidium cattleianum</i> Sabiñeae Myrtaceae Árvore	 Cerejeira-do-mato <i>Eugenia involucrata</i> DC. Myrtaceae Árvore	 Capim-dos-pampas <i>Cortaderia selloana</i> Myrtaceae Subarbusto	 Imbê <i>Philodendron bipinnatifidum</i> Schott Myrtaceae Subarbusto	 Farroupilha <i>Justicia floribunda</i> Watsch. Myrtaceae Subarbusto	 Dipladenia-amarela <i>Urechites lutea</i> Apocynaceae Trepadeira	 Grama-Amendoim <i>Arachis repens</i> Handr. Fabaceae Erva Forrageira	 Samambaia-preta <i>Romola adiantiformis</i> Dryopteridaceae Erva	 Falso-iris-azul <i>Neomarica caerulea</i> Sprague Iridaceae Erva	 Calathea Ornata <i>Maranta Plum</i> ex L. Marantaceae Erva

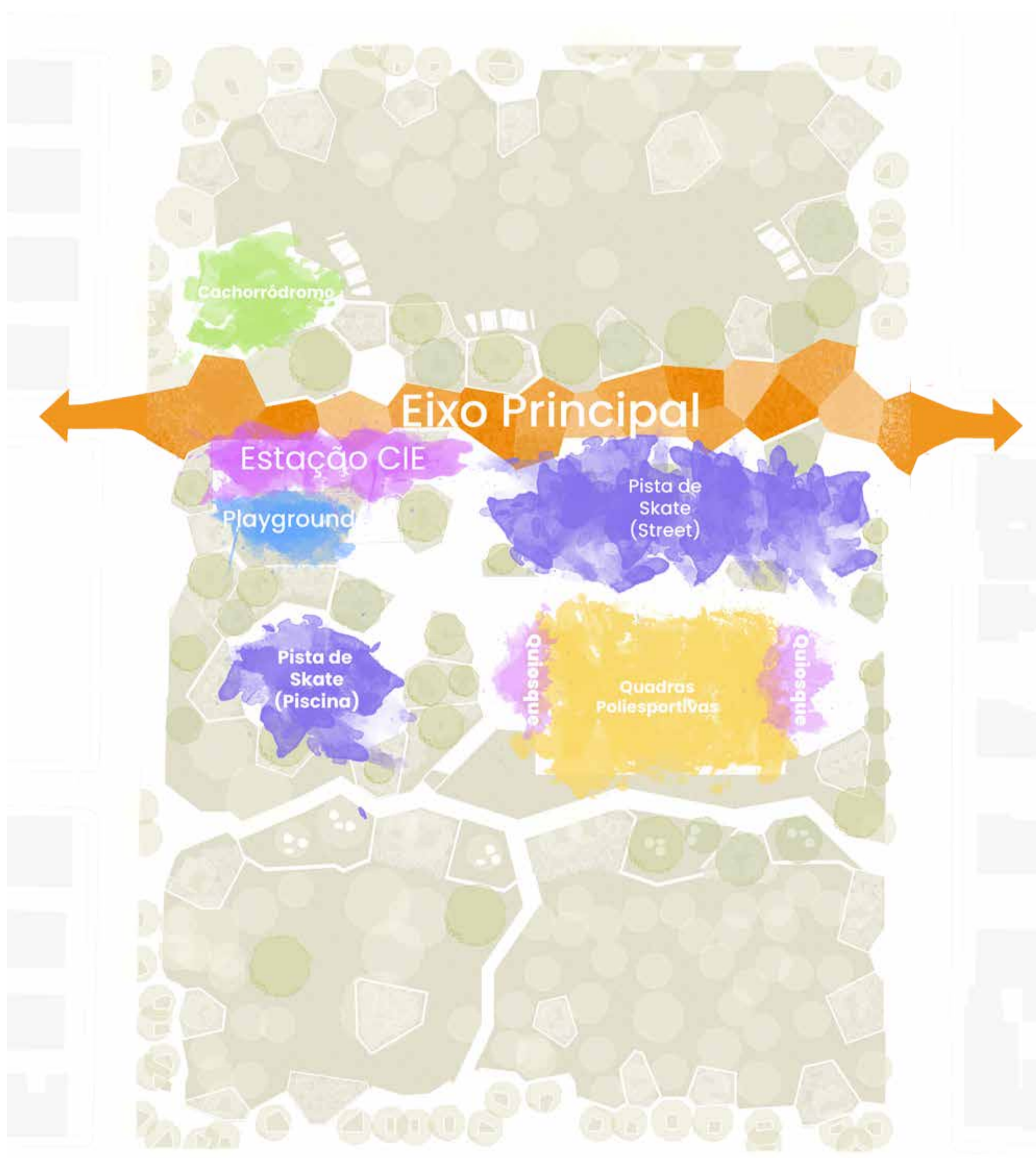
**MOBILIÁRIO DE REFERÊNCIA**

 Escofet Lola h = 600 Luminária	 mmcité SL505 6 x 60 x 100,5 Bicicletário	 Escofet Rural 88 x 74 x 136 Bebedouro	 Lekolar Linha ROBINA Dimensões variadas Playground
 Escofet Morella Bin 35 x 38 x 75 Lixeira	 Kinnarps Riff 50 x 49 x 74 Cadeira	 Escofet Petra L e Petra S 195 x 192 x 50 Assento	 NAE Banco Zigue Mesa 360 x 180 Mesas/Assentos

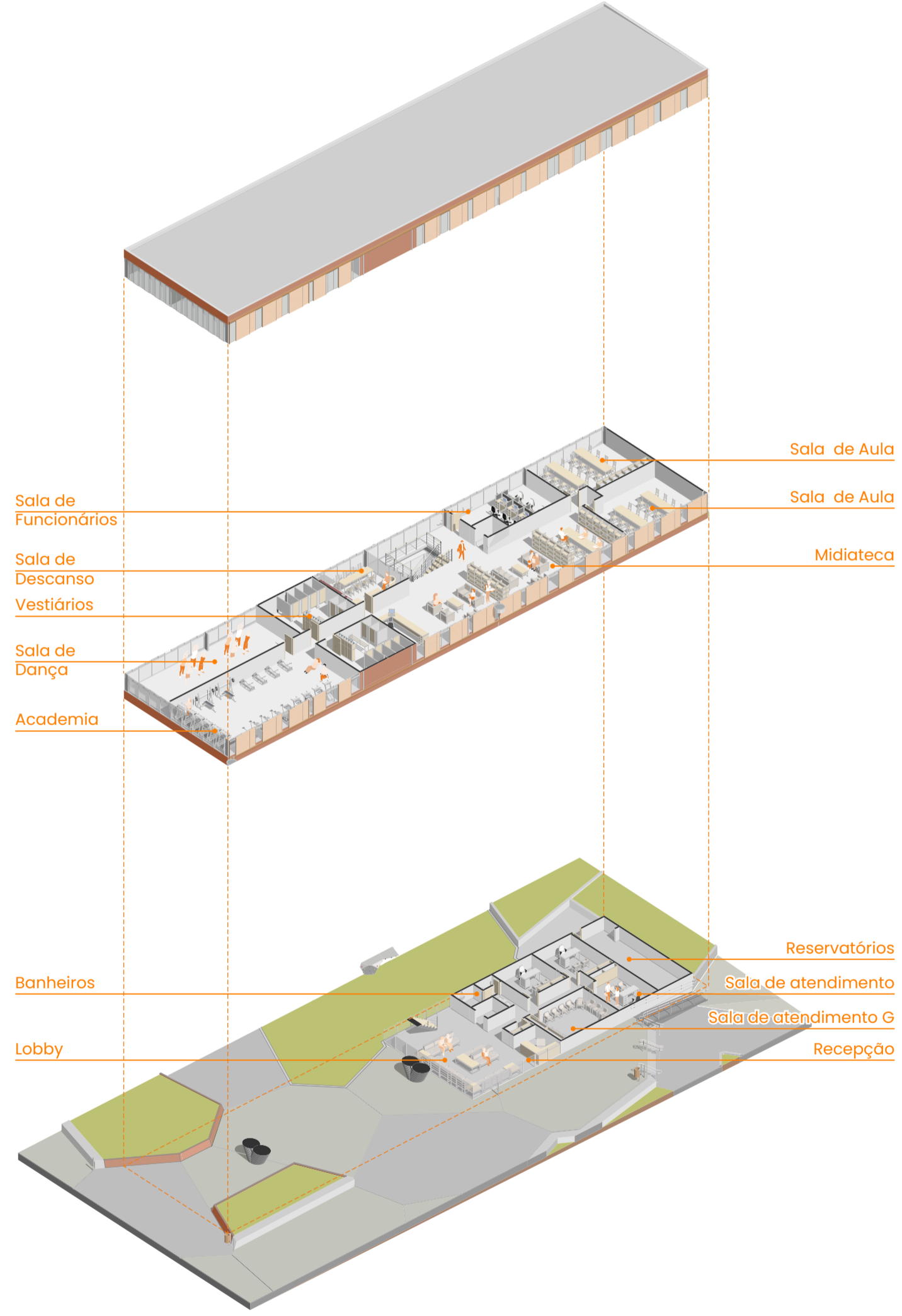
**DIAGRAMA DE INSERÇÃO DA VEGETAÇÃO**



**ZONEAMENTO**

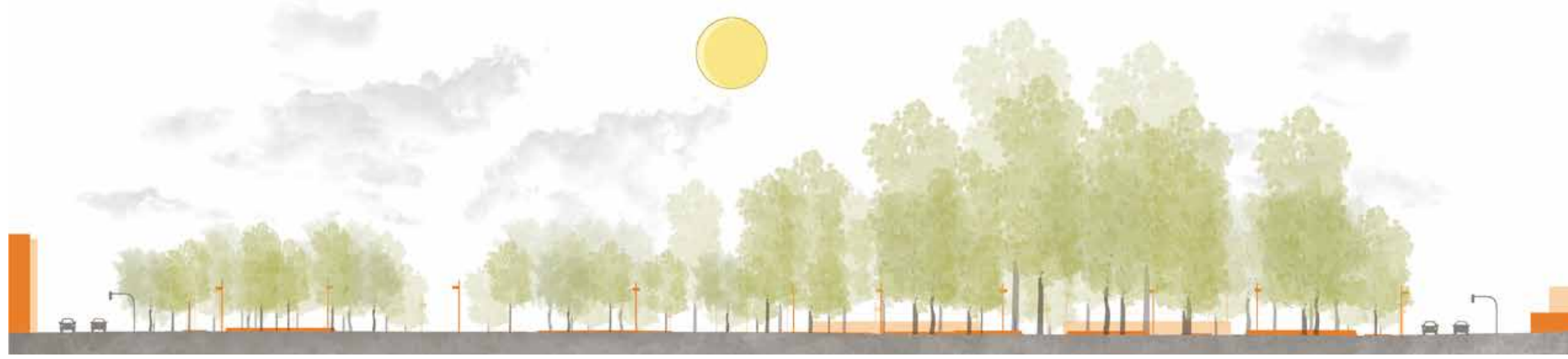


**ISOMÉTRICA**



A edificação foi pensada como um Centro de Referência de Assistência Social (CRAS), com espaços para acolhimento e atividades com a comunidade que seria atendida.

**FACHADA SUL**



**FACHADA OESTE**

