

# ERD BIER

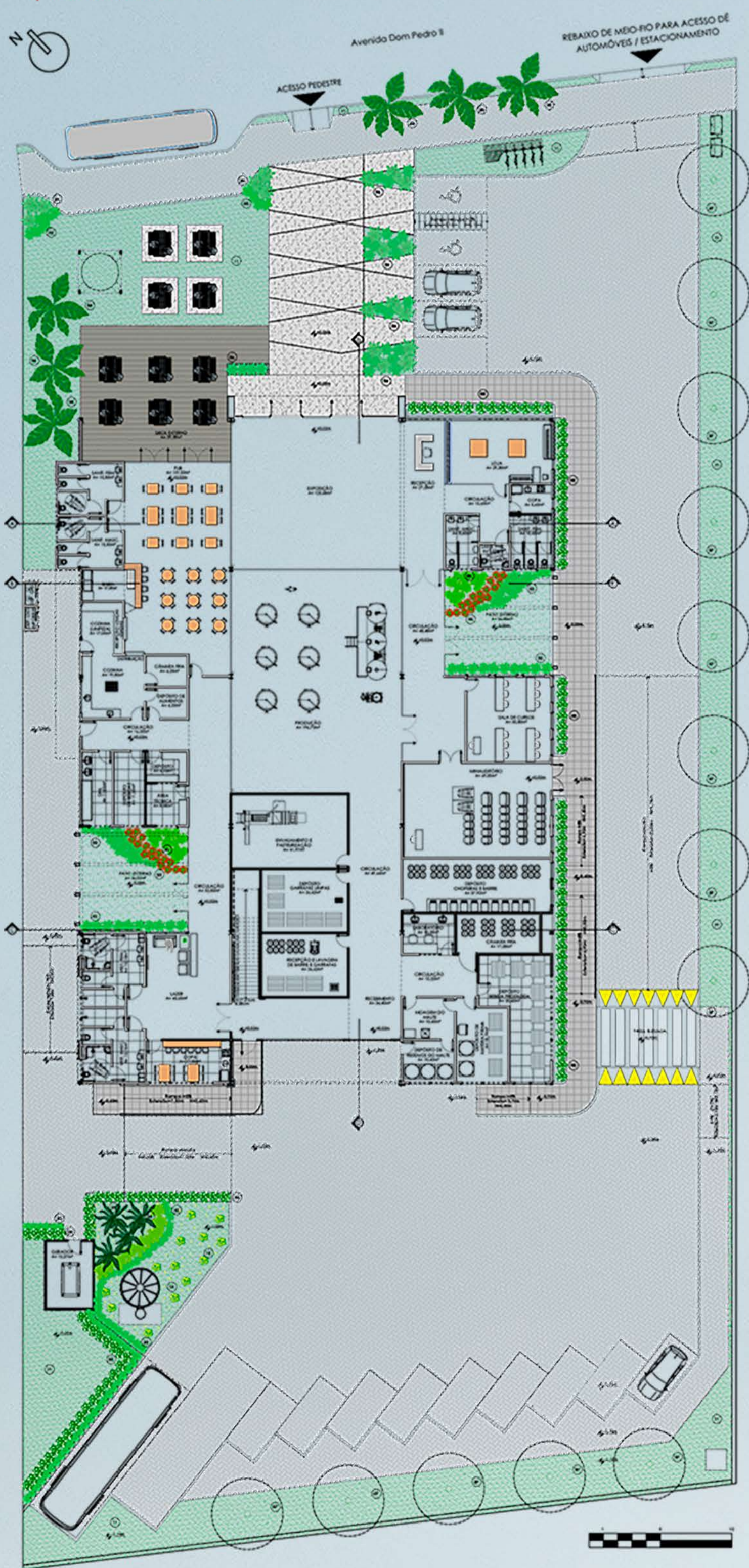
MICROCERVEJARIA

## Intenções projetuais

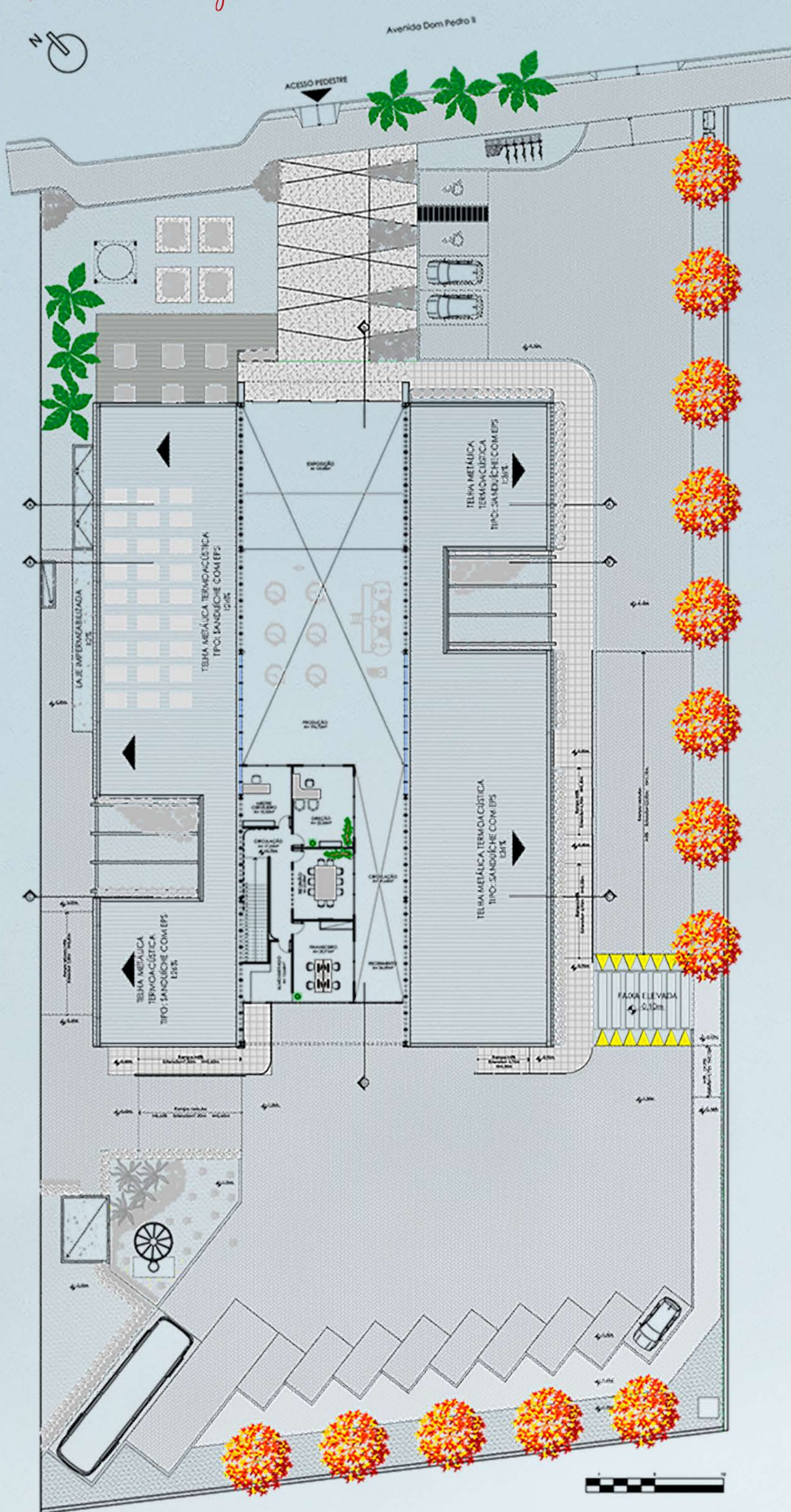
- Projetar um espaço de caráter público, apesar de ser um equipamento privado;
- Privilegiar as visuais que o entorno do terreno oferece naturalmente;
- Espaço de descontração e lazer para a comunidade;
- Planta livre com soluções de flexibilidade e adaptabilidade para o edifício, de modo a permitir a modificação da produção conforme necessidades;
- Modulação arquitetônica funcionando como catalisador da racionalização;
- Economicidade através de espaços com caráter mais



## Planta baixa - térreo



## Planta baixa - mezanino



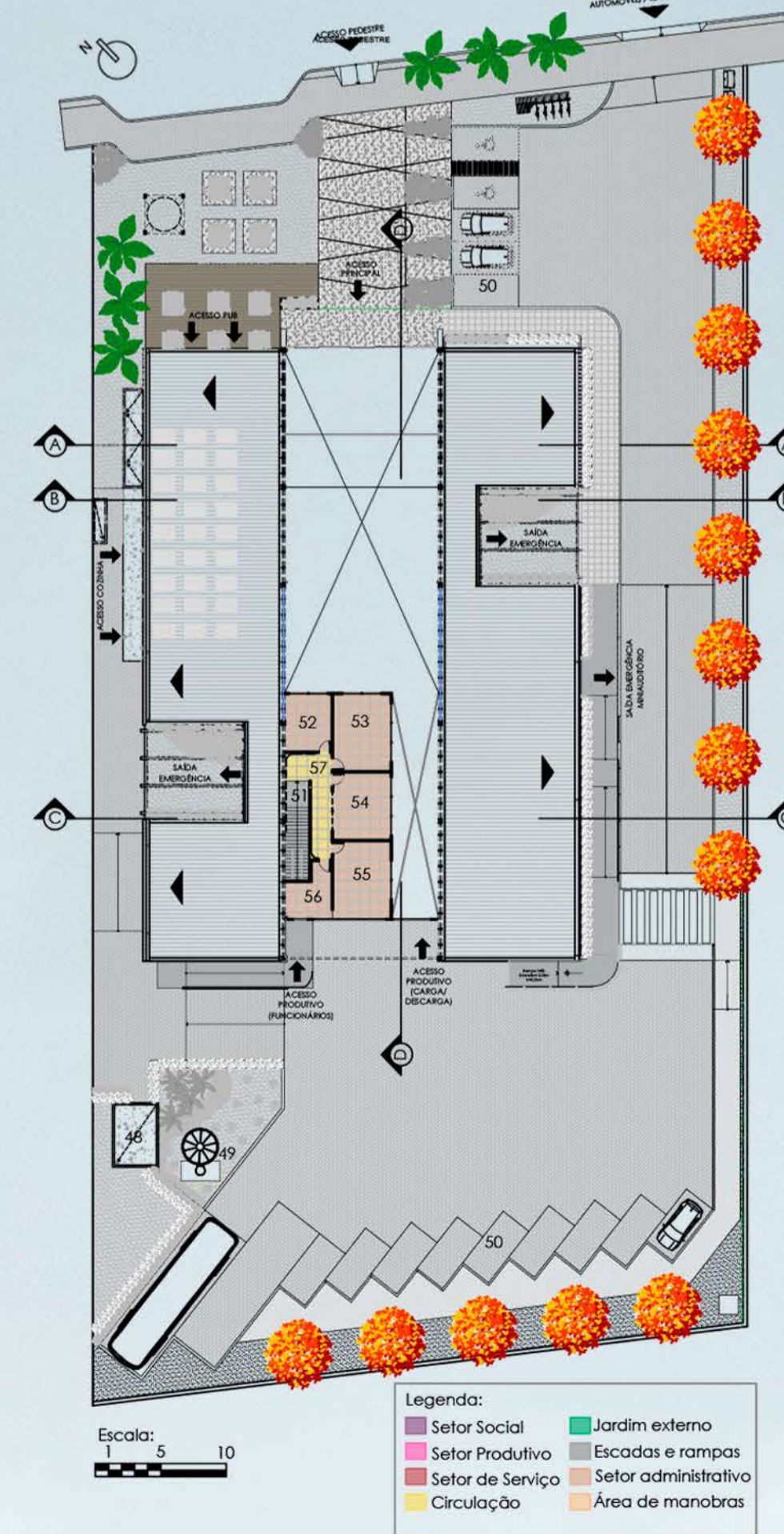
## Zonamento



### LEGENDA:

- 01 - Exposição A= 123,68m<sup>2</sup>
- 02 - Recepção A= 27,28m<sup>2</sup>
- 03 - Loja A= 29,30m<sup>2</sup>
- 04 - Copa A= 5,65m<sup>2</sup>
- 05 - Sanitário Feminino A= 10,45m<sup>2</sup> e A= 15,30 m<sup>2</sup> (Pub)
- 06 - Sanitário PNE A= 3,57 m<sup>2</sup>
- 07 - Sanitário Masculino A= 8,60 m<sup>2</sup> e A= 15,30 m<sup>2</sup> (Pub)
- 08 - Circulação A=13,63 m<sup>2</sup>
- 09 - Pub A= 131,32 m<sup>2</sup>
- 10 - Deck externo A= 100,25m<sup>2</sup>
- 11 - Caixa A= 17,05m<sup>2</sup>
- 12 - Depósito gás A= 1,20 m<sup>2</sup>
- 13 - Depósito lixo temporário A= 1,20 m<sup>2</sup>
- 14 - Câmara fria A= 6,25 m<sup>2</sup>
- 15 - Depósito de alimentos A= 6,25 m<sup>2</sup>
- 16 - Cozinha preparo A= 19,30m<sup>2</sup>
- 17 - Cozinha A=17,05 m<sup>2</sup>
- 18 - Circulação A= 16,25 m<sup>2</sup>
- 19 - DML A= 11,05 m<sup>2</sup>
- 20 - Depósito de bebidas A= 11,05 m<sup>2</sup>
- 21 - Depósito A= 6,23 m<sup>2</sup>
- 22 - Área técnica A= 8,38 m<sup>2</sup>
- 23 - Jardim externo A= 56,20m<sup>2</sup>
- 24 - Vestiário Feminino A= 13,15 m<sup>2</sup>
- 25 - Vestiário Masculino A= 13,15 m<sup>2</sup>
- 26 - Lazer A= 43,65 m<sup>2</sup>
- 27 - Copa A= 17,05 m<sup>2</sup>
- 28 - Circulação A= 52,83 m<sup>2</sup>

- Setor Social
- Setor Produtivo
- Setor de Serviço
- Circulação
- Jardim externo
- Escadas e rampas
- Setor administrativo
- Área de manobras



- 29 - Produção A= 196,72m<sup>2</sup>
- 30 - Envasamento e pasteurização A= 41,97 m<sup>2</sup>
- 31 - Depósito de garrafas limpas A= 26,62 m<sup>2</sup>
- 32 - Recepção e lavagem de barras e garrafas A= 26,62 m<sup>2</sup>
- 33 - Acesso mezanino A= 23,92 m<sup>2</sup>
- 34 - Recebimento e Circulação A= 62,92 m<sup>2</sup>
- 35 - Doca coberta A= 29,13 m<sup>2</sup>
- 36 - Moagem do malte A= 10,60 m<sup>2</sup>
- 37 - Depósito de resíduos A= 10,60 m<sup>2</sup>
- 38 - Depósito Matéria-prima A= 18,13 m<sup>2</sup>
- 39 - Depósito Bebidas (garrafas) A= 35,60m<sup>2</sup>
- 40 - Circulação A= 15,22 m<sup>2</sup>
- 41 - Laboratório A= 10,58 m<sup>2</sup>
- 42 - Câmara fria A= 17,08 m<sup>2</sup>
- 43 - Depósito de chopeiras e barras A= 37,92 m<sup>2</sup>
- 44 - Miniáuditorio A= 69,05 m<sup>2</sup>
- 45 - Sala de cursos A= 35,00m<sup>2</sup>
- 46 - Circulação A= 48,48 m<sup>2</sup>
- 47 - Jardim Externo A= 56,00m<sup>2</sup>
- 48 - Gerador / Transformador A= 15,35m<sup>2</sup>
- 49 - Efluentes Líquidos A= 13,00 m<sup>2</sup>
- 50 - Estacionamento
- 51 - Escada A= 15,20 m<sup>2</sup>
- 52 - Sala Mestre cervejeiro A= 13,32 m<sup>2</sup>
- 53 - Direção A= 22,65 m<sup>2</sup>
- 54 - Reuniões A= 22,65m<sup>2</sup>
- 55 - Financeiro A= 25,91 m<sup>2</sup>
- 56 - Almoxarifado A= 12,66m<sup>2</sup>
- 57 Circulação A=17,53m<sup>2</sup>

- Setor Social
- Setor Produtivo
- Setor de Serviço
- Circulação
- Jardim externo
- Escadas e rampas
- Setor administrativo
- Área de manobras



PRÊMIO IAB RS 2019  
JOSE ALBANO VOLKMER