

IMPLANTAÇÃO DO CONJUNTO

- LEGENDA PAVIMENTOS**
- concreto alisado
 - pedra portuguesa
 - basalto natural serrado 10x10cm
 - concreto pigmentado cor vermelha com acabamento camurçado
 - deck em madeira de pinus tratado ripas de 7cm
 - areia lavada fina
 - bloquete de concreto pista de rolagem
- USOS E EQUIPAMENTOS DO CONJUNTO**
- 1. PRAÇA ALBERTO TEIXEIRA**
- 1A - área de eventos, feiras e apoio
 - 1B - área gastronômica
 - 1C - mirante
 - 1D - horta
 - 1E - quadra de areia
 - 1F - jatos d'água
 - 1G - área cívica e cultural
 - 1H - acesso lagoa (esporte e lazer)
- 2. PRAÇA DOS ESCOTEIROS**
- 2A - arquibancada
 - 2B - área esportiva
 - 2C - área infantil
 - 2D - horta
 - 2E - acesso lagoa (esporte e lazer)
- 3. CALEIDOSCÓPIO**
- área com equipamento lúdico e bancos para contemplação
- 4. ACESSO ZONA HISTÓRICA E CENTRO**
- 4A - acesso escadaria museu municipal
 - 4B - acesso travessa Rosa Maria
 - 4C - deck esio histórico
 - 4D - escadarias praça São Domingos
 - 4E - deck/mirante eixo Praça XV
- 5. PASSARELA JAIME POZZI**
- eixo de circulação pedestral sobre a lagoa
- 6. PEDALINHO E ESPORTES AQUÁTICOS**
- 6.1 - banimento e apoio
 - 6.2 - trapiche
- 7. AV DO RIACHO**
- 7.1 - praça linear
 - 7.2 - deck eixo riacho

- LEGENDA COBERTURA VEGETAL**
- grama são carlos existente
 - grama preta
 - grama amendoim
 - aguapés
 - vegetação aquática existente
 - vegetação existente ficus, banyans, árvores frutíferas
 - vegetação existente jervá
 - vegetação existente palmeira real
 - vegetação projetada grande porte (até 20m) ipê amarelo
 - vegetação projetada frutíferas pequeno/médio porte (até 8m) pitangueira
- FAMÍLIA MOBILIÁRIO URBANO**
- LEGENDA:**
- bicicletário
 - iluminação pública - postes
 - iluminação pública - piso
 - bancos
 - lixeiros
 - sinalização - totens informativos e marcação de percurso
- ENTORNO IMEDIATO:**
- LEGENDA DE USOS:**
- pequeno porte, residências, pequenos comércios e serviços
 - médio porte, edifícios residenciais e comerciais, usos especiais, destacam-se no contexto da Lagoa do Viadão



V1 - VISTA AÉREA PRAÇA ALBERTO TEIXEIRA



V2 - VISTA AÉREA PRAÇA DOS ESCOTEIROS

ÁREAS E PERÍMETRO DE ATUAÇÃO:

CALÇADÃO e CICLOVIA (ORLA): 2071 m

PASSARELA JAIME POZZI: 132 m²

PRAÇA ALBERTO TEIXEIRA: 6270,50 m²

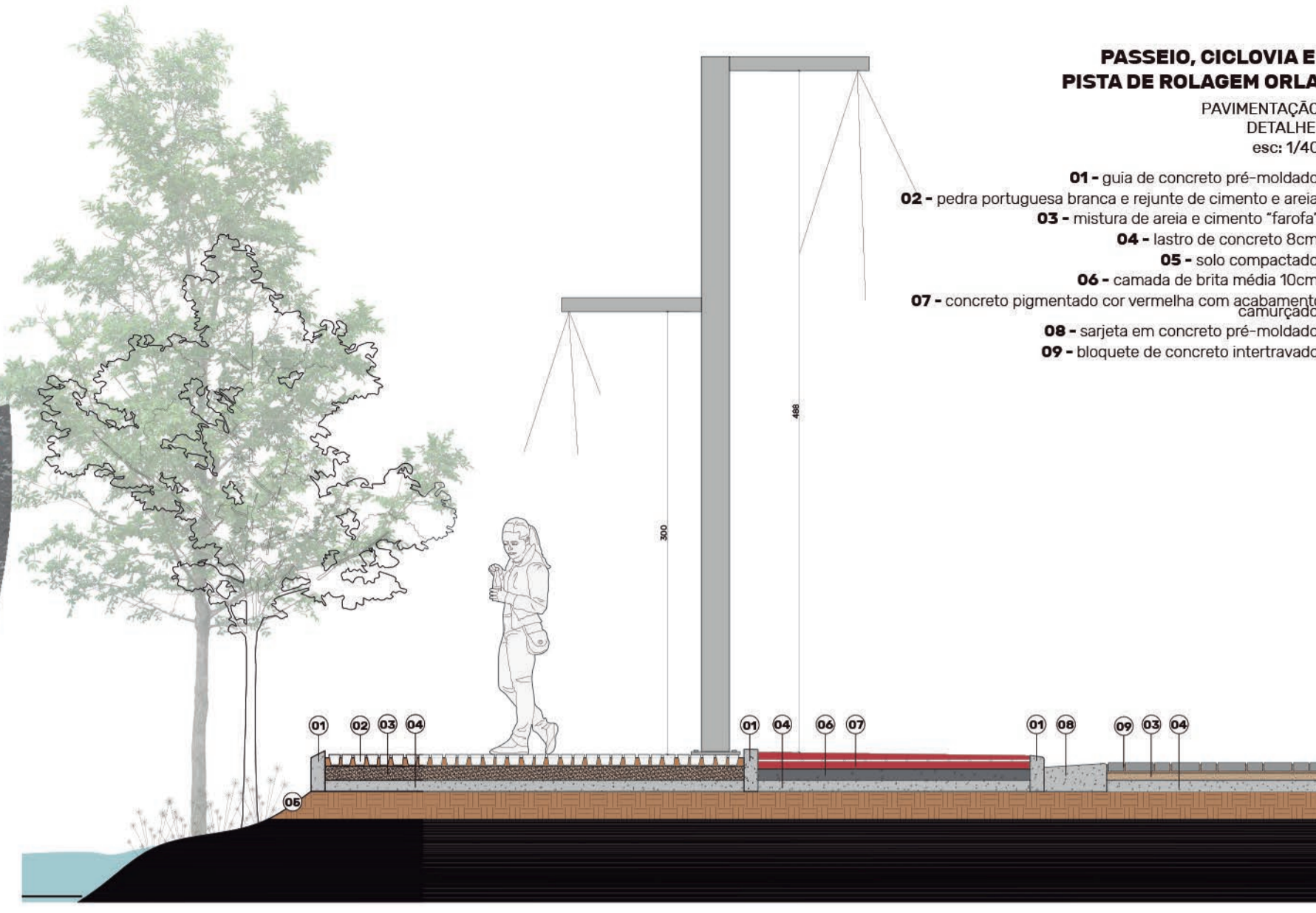
- área de eventos: 475 m²
- módulo apoio: 54 m²
- módulo lancherias: 54 m² (18 m² cada)
- área gastronômica: 355 m²
- mirante: 95 m²
- quadra de areia: 128 m²
- jatos d'água: 188m²
- área aberta: 4921,50 m²

PRAÇA DOS ESCOTEIROS: 2940 m²

AV. DO RIACHO: 1250 m²

CORTE GERAL DO CONJUNTO


a profundidade da Lagoa do Viadão é de em médio 3,50 metros, sendo estes, de 1,5 metros de lâmina d'água e 2 metros de lodo, o que caracteriza a coloração marrom esverdeada da lagoa.



PASSEIO, CICLOVIA E PISTA DE ROLAGEM ORLA

PAVIMENTAÇÃO DETALHE ESC: 1/40

- 01 - guia de concreto pré-moldado;
- 02 - pedra portuguesa branca e rejunte de cimento e areia;
- 03 - mistura de areia e cimento "tarrafa";
- 04 - lastro de concreto 8cm;
- 05 - solo compactado;
- 06 - camada de brita média 10cm;
- 07 - concreto pigmentado cor vermelha com acabamento camurçado;
- 08 - sarjeta em concreto pré-moldado;
- 09 - bloquete de concreto intertravado.

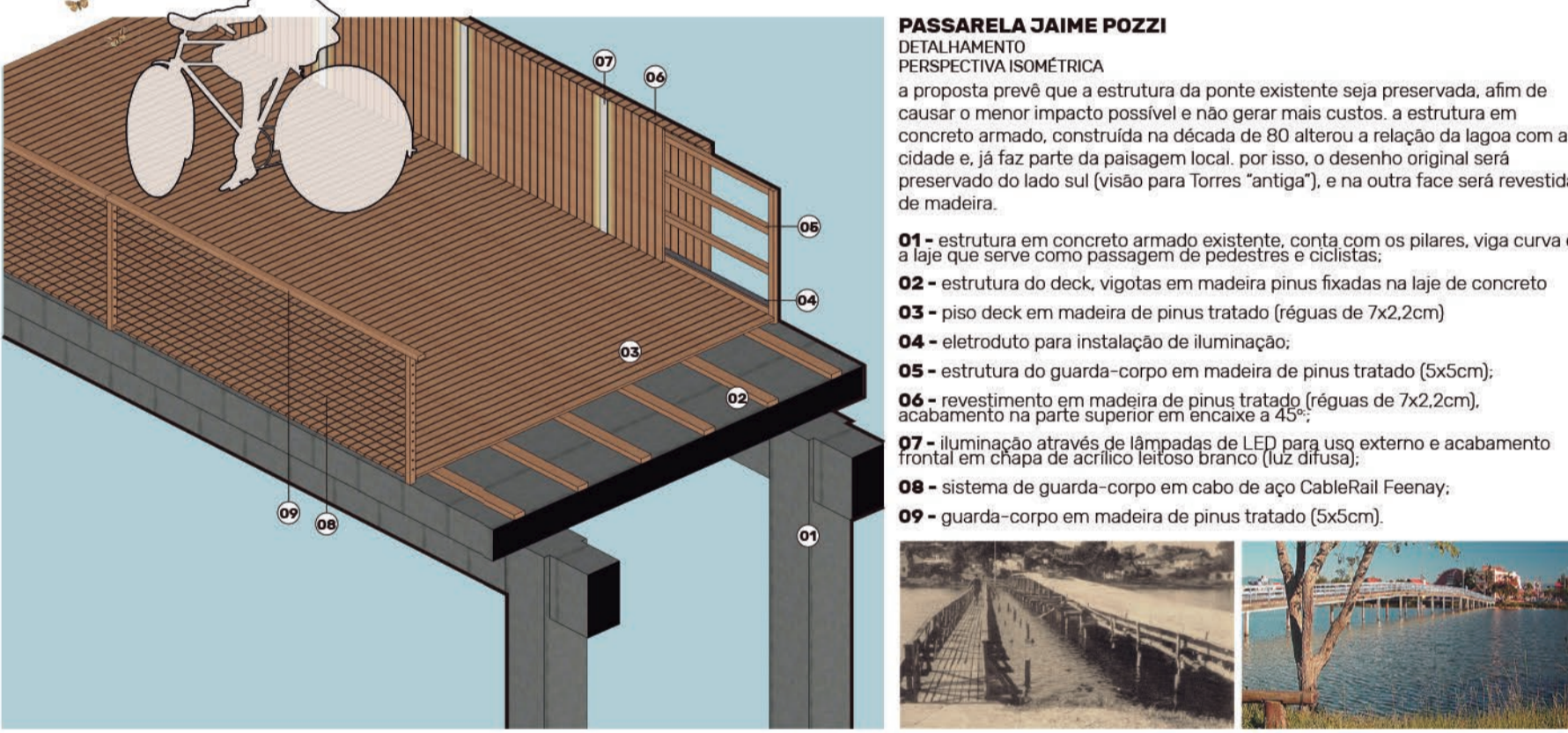


CALEIDOSCÓPIO

DECK DE APROXIMAÇÃO A LAGOA DETALHE ESC: 1/40

o deck localizada na curva acentuada de um svaço de terra sobre a lagoa, encaminha o usuário a uma experiência "artística" inspirada na obra Viewing Machine, de Olafur Eliasson, a estrutura metálica funciona como um caleidoscópico (prismas, que com espelhos e angulações cria uma nova perspectiva entre pessoas e paisagem).

- 01 - barrotes de madeira tratada - nivelção;
- 02 - calibros de madeira de pinus tratado;
- 03 - calibros cruzados de madeira de pinus tratado;
- 04 - iluminação com lâmpada de LED instalada no deck de madeira iluminação direcional até o caleidoscópico;
- 05 - piso deck em madeira de pinus tratado (ripas de 7x2,2cm);
- 06 - caleidoscópico em aço inoxidável, metal e espelhos.

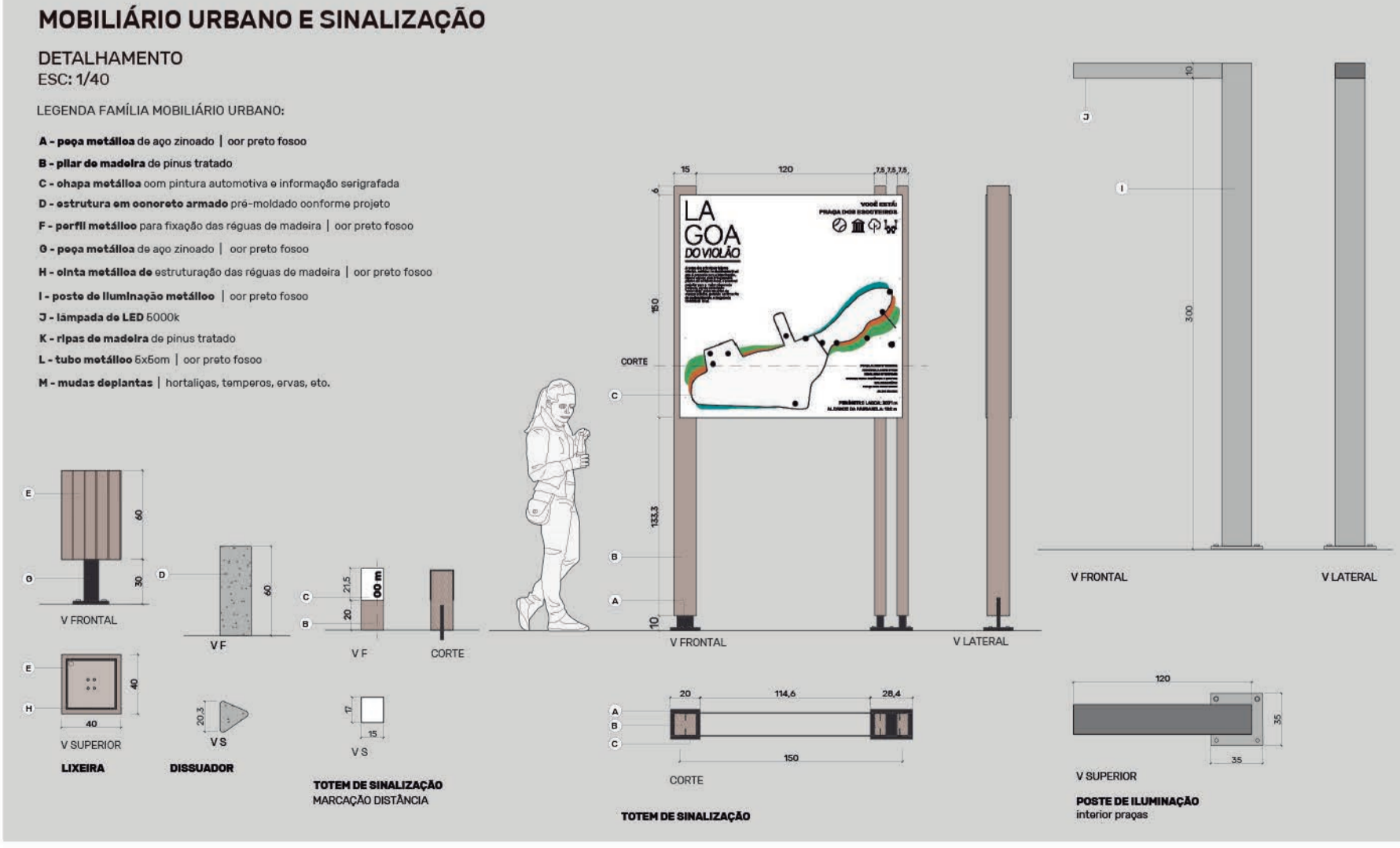


PASSARELA JAIME POZZI

DETALHE PERSPECTIVA SIMÉTRICA

a proposta prevê que a estrutura da ponte existente seja preservada, afim de causar o menor impacto possível e não gerar mais custos. a estrutura em concreto armado, construída na década de 80 alterou a relação da lagoa com a cidade e, já faz parte da paisagem local, por isso, o desenho original será preservado do lado sul (visão para Torres "antiga"), e na outra face será revestida de madeira.

- 01 - estrutura em concreto armado existente, conta com os pilares, viga curva e a laje que serve como passagem de pedestres e ciclistas;
- 02 - estrutura do deck, vigotas em madeira pinus fixadas na laje de concreto;
- 03 - piso deck em madeira de pinus tratado (ripas de 7x2,2cm);
- 04 - estrutura para instalação de iluminação;
- 05 - estrutura do guarda-corpo em madeira de pinus tratado (5x5cm);
- 06 - revestimento em madeira de pinus tratado (ripas de 7x2,2cm), acabamento na parte superior em encaixe a 45°;
- 07 - iluminação através de lâmpadas de LED para uso externo e acabamento frontal em chapa de acrílico leitoso branco (luz difusa);
- 08 - sistema de guarda-corpo em cabo de aço CableRail Feenay;
- 09 - guarda-corpo em madeira de pinus tratado (5x5cm)



MOBILIÁRIO URBANO E SINALIZAÇÃO

DETALHEAMENTO ESC: 1/40

LEGENDA FAMÍLIA MOBILIÁRIO URBANO:

- A - pipa metálica de aço anodado | cor preto fosco
- B - pilar de madeira de pinus tratado
- C - placa metálica com pintura autotermotintada e informação serigrafada
- D - estrutura em concreto armado pré-moldado contorno prático
- F - parti metálica para fixação das ripas de madeira | cor preto fosco
- G - pipa metálica de aço anodado | cor preto fosco
- H - cinta metálica de estruturação das ripas de madeira | cor preto fosco
- I - poste de iluminação metálico | cor preto fosco
- J - lâmpada de LED flood
- K - ripas de madeira de pinus tratado
- L - tubo metálico SuForm | cor preto fosco
- M - mudo de plantas | hortaliças, temperos, ervas, etc.

PRÊMIO IAB RS 2018 JOSÉ ALBANO VOLKMER

3/4